

**PROPOSTA DE PREÇOS - FINAL**

**OBJETO:** Registro de Preço com o objetivo de futura Contratação dos Serviços de Manutenção Predial e Conservação dos Prédios públicos, incluindo: Praças, Parques, Jardins e vias, pertencentes ao domínio público do Município de Duque Bacelar/MA

**PRAZO DE VALIDADE:** 365 dias corridos

**RAZÃO SOCIAL:** N GUIMARÃES CONSTRUÇÕES EIRELI

**ENDEREÇO:** AV. ALMEIDA OLIVEIRA/12, 58 BAIRRO COHAB ANIL III – SÃO LUÍS (MA)

**TELEFONE:** (98) 98159-4741

**E-MAIL:** bismarck@flexaempreendimentos.com.br

**DADOS BANCÁRIOS:** Conta nº: 8598-7; Agência nº: 5716-9; Banco: Banco do Brasil

**TOTAL GERAL R\$: 2.850.997,39** (Dois milhões e oitocentos e cinquenta mil novecentos e noventa e sete reais e trinta e nove centavos).

**Execução:** Conforme Termo de Referência.

**MARCA DOS SERVIÇOS:** EMPLEYCOM CONSTRUÇÕES

ITEM	DESCRIÇÃO DOS SERVIÇOS	UNID	QUANT.	V. UNT.	V.TOTAL
2	SECRETARIA MUNICIPAL DE EDUCAÇÃO - Manutenção Predial e Conservação dos Prédios públicos. (o valor total deste item equivale a 100%Vb (cem por cento da verba). (Vb) = (Verba), destinada a manutenção destinada a Secretaria Municipal de Educação.	Vb	100%	9.085,3900	R\$ 908.539,00
3	SECRETARIA MUNICIPAL DE SAÚDE - Manutenção Predial e Conservação dos Prédios públicos. (o valor total deste item equivale a 100%Vb (cem por cento da verba). (Vb) = (Verba), destinada a manutenção destinada a Secretaria Municipal de Saúde.	Vb	100%	15.203,1547	R\$ 1.520.315,4700
4	SECRETARIA MUNICIPAL DE ASSISTENCIA SOCIAL - Manutenção Predial e Conservação dos Prédios públicos. (o valor total deste item equivale a 100%Vb (cem por cento da verba). (Vb) = (Verba), destinada a manutenção destinada a Secretaria Municipal de Assistência Social.	Vb	100%	4.221,4292	R\$ 422.142,9200
<b>TOTAL GERAL R\$: 2.850.997,39</b> (Dois milhões e oitocentos e cinquenta mil novecentos e noventa e sete reais e trinta e nove centavos).					<b>2.850.997,39</b>

GYOVANA  
NOGUEIRA  
GUIMARAES:  
62010609360

Assinado digitalmente por GYOVANA NOGUEIRA  
GUIMARAES:62010609360  
DN: C=BR, O=ICP-Brasil, OU=12073743000170,  
OU=Secretaria de Receita Federal do Brasil - RFB,  
OU=RFB e CPF A1, OU=EM BRANCO, OU=gerencial,  
CN=GYOVANA NOGUEIRA GUIMARAES:62010609360  
Fecha: 2022.03.22 10:34:43-03'00'  
Localização: sua localização de assinatura aqui  
Form PDF Reader Versão: 11.2.1

**N Guimarães**  
Construções

Socia-Proprietária: GYOVANA NOGUEIRA GUIMARAES.  
CPF: 620.106.093-60  
RG: 024473442003-0 SSP/MA.


CONFORME ITEM 8.8.5 – DECLARAMOS QUE NOSSA PROPOSTA COMPREENDE TODOS OS TRIBUTOS, DESPESAS OU ENCARGOS DE QUALQUER NATUREZA RESULTANDO DO FORNECIMENTO/SERVIÇOS.

CONFORME ITEM 8.9 – DECLARAMOS QUE A EMPRESA CONCORDA COM TODOS OS TERMOS DESTA EDITAL E SEUS ANEXOS.

GYOVANA  
NOGUEIRA  
GUIMARAES:  
62010609360

Assinado digitalmente por GYOVANA NOGUEIRA  
GUIMARAES:62010609360  
DN: C=BR, O=ICP-Brasil, OU=12073743000170,  
OU=Secretaria da Receita Federal do Brasil - RFB,  
OU=RFB e-CPF A1, OU=(EM BRANCO), OU=presencial,  
CN=GYOVANA NOGUEIRA GUIMARAES:62010609360  
Razão: Eu sou o autor deste documento  
Localização: sua localização de assinatura aqui  
Data: 2022.03.22 16:35:13-03'00'  
Foxit PDF Reader Versão: 11.2.1

.....  
Gyovana Nogueira Guimarães  
Sócia - Administrativa





**PLANILHA DE BDI**

\* Para cálculo do BDI, deverá ser adotada a seguinte fórmula:

$$BDI = (((1+AC+S+R+G)*(1+DF)*(1+L))/(1-I))-1$$

Onde:

- AC ADMINISTRAÇÃO CENTRAL
- DF DESPESAS FINANCEIRAS
- R SEGURO, RISCO E GARANTIA DO EMPREENDIMENTO
- L LUCRO
- I TRIBUTOS

INTERVALO ADMISSÍVEL			
Item componente do BDI	Mínimo	Médio	Máximo
Administração Central	3,8	4,01	4,67
Seguro e Garantia	0,32	0,4	0,74
Risco	0,5	0,56	0,97
Despesas financeiras	1,02	1,11	1,21
Lucro	6,64	7,3	8,69
Tributos (soma dos itens COFINS, ISS e PIS)	conforme legislação específica		

ITEM	DISCRIMINAÇÃO	(%)
<b>AC</b>	<b>ADMINISTRAÇÃO CENTRAL</b>	
	Administração central	4,00%
	Total AC =	<b>4,00%</b>
<b>DF</b>	<b>DESPESAS FINANCEIRAS</b>	
	Despesas financeiras	0,59%
	Total DF =	<b>0,59%</b>
<b>S, R e G</b>	<b>SEGURO, RISCO E GARANTIA DO EMPREENDIMENTO</b>	
	taxa de seguros	0,40%
	taxa de riscos	0,97%
	taxa de garantias	0,40%
	Total R =	<b>1,77%</b>
<b>L</b>	<b>LUCRO</b>	
	Lucro bruto	6,16%
	Total L =	<b>6,16%</b>
<b>I</b>	<b>TRIBUTOS</b>	
	PIS	0,17%
	COFINS	0,80%
	ISSQN	2,00%
	CPRB	4,50%
	Total I =	<b>7,47%</b>
	<b>TOTAL (BDI) =</b>	<b>22,07%</b>

Assinado digitalmente por  
 GYOVANA NOGUEIRA  
 GUIMARAES 82010609360  
 DN: C=BR, O=ICP-Brasil,  
 OU=1725743050170,  
 OU=Recife/Recife de Receita  
 Federal do Brasil - PFB,  
 OU=RFEB e CPF A1, OU=EM  
 BRANCO), CN=GYOVANA NOGUEIRA  
 GUIMARAES 82010609360  
 Razão: Eu sou o autor deste  
 documento.  
 Localização: sua localização  
 de assinatura está:  
 Data: 2022.03.22  
 16:26:31 -03'00'  
 Fone: PPF Reader Versão:  
 11.2.1

**GYOVANA  
 NOGUEIRA  
 A  
 GUIMARA  
 ES:  
 620106093  
 60**

Assinado digitalmente por  
 JOAO ANTONIO BRUSACA  
 ALMEIDA 33000522  
 DN: C=BR, O=ICP-Brasil,  
 OU=1725743050170,  
 OU=Recife/Recife de Receita  
 Federal do Brasil - PFB,  
 OU=RFEB e CPF A1, OU=EM  
 BRANCO), CN=JOAO ANTONIO  
 BRUSACA ALMEIDA  
 Razão: Eu sou o autor deste  
 documento.  
 Localização: sua localização  
 de assinatura está:  
 Data: 2022.03.22  
 16:26:31 -03'00'  
 Fone: PPF Reader Versão:  
 11.2.1

**JOAO  
 ANTONIO  
 BRUSACA  
 ALMEIDA:  
 33000522  
 700**



# N Guimarães

## Construções

### PLANILHA DE ENCARGOS SOCIAIS

ENCARGOS SOCIAIS SOBRE PREÇOS DA MÃO DE OBRA HORISTA E MENSALISTA			
CÓDIGO	DESCRIÇÃO	HORISTA A %	MENSALISTA A %
<b>GRUPO A</b>			
A1	INSS	0,00	0,00
A2	SESI	0,00	0,00
A3	SENAI	0,00	0,00
A4	INCRA	0,00	0,00
A5	SEBRAE	0,00	0,00
A6	SALÁRIO EDUCAÇÃO	0,00	0,00
A7	SEGURO CONTRA ACIDENTES DE TRABALHO	3,00	3,00
A8	FGTS	8,00	8,00
A9	SECONCI	0,00	0,00
<b>A</b>	<b>TOTAL</b>	<b>11,00</b>	<b>11,00</b>
<b>GRUPO B</b>			
B1	REPOUSO SEMANAL REMUNERADO	17,87	0,00
B2	FERIADOS	3,95	0,00
B3	AUXÍLIO ENFERMIDADE	0,85	0,66
B4	13º SALÁRIO	10,84	8,33
B5	LICENÇA PATERNIDADE	0,07	0,06
B6	FALTAS JUSTIFICADAS	0,72	0,56
B7	DIAS DE CHUVAS	1,48	0,00
B8	AUXÍLIO ACIDENTE DE TRABALHO	0,10	0,08
B9	FÉRIAS GOZADAS	9,13	7,02
B10	SALÁRIO MATERNIDADE	0,03	0,02
<b>B</b>	<b>TOTAL DOS ENCARGOS SOCIAIS QUE RECEBEM INCIDÊNCIAS DE A</b>	<b>45,04</b>	<b>16,73</b>
<b>GRUPO C</b>			
C1	AVISO PRÉVIO INDENIZADO	4,49	3,46
C2	AVISO PRÉVIO TRABALHADO	0,11	0,08
C3	FÉRIAS (INDENIZADAS)	4,54	3,49
C4	DEPÓSITO RESCISÃO SEM JUSTA CAUSA	3,11	2,39
C5	INDENIZAÇÃO ADICIONAL	0,38	0,29
<b>C</b>	<b>TOTAL DOS ENCARGOS SOCIAIS QUE NÃO RECEBEM INCIDÊNCIAS GLOBAIS DE A</b>	<b>12,63</b>	<b>9,71</b>
<b>GRUPO D</b>			
D1	REINCIDÊNCIA DE GRUPO A SOBRE GRUPO B	8,02	2,98
D2	REINCIDÊNCIA DE GRUPO A SOBRE AVISO PRÉVIO TRABALHADO E REINCIDÊNCIA DO FGTS SOBRE AVISO PRÉVIO INDENIZADO	0,38	0,29
<b>D</b>	<b>TOTAL</b>	<b>8,40</b>	<b>3,27</b>
<b>TOTAL (A+B+C+D)</b>		<b>77,07</b>	<b>40,71</b>

Assinado digitalmente por GYOVANA NOGUEIRA  
 GYOVANA NOGUEIRA  
 GUIMARAES: 62010609360

Assinado digitalmente por JOAO ANTONIO BRUSACA  
 JOAO ANTONIO BRUSACA ALMEIDA  
 33000522700



**PLANILHA ORÇAMENTÁRIA – SECRETARIA MUNICIPAL DE EDUCAÇÃO**

PROPONENTE : PREFEITURA MUNICIPAL DE DUQUE BACELAR/MA

OBJETO: REFORMA E MANUTENÇÃO DE PRÉDIOS DA EDUCAÇÃO NO MUNICÍPIO DE DUQUE BACELAR /MA

BDI=22,07%

ENCARGOS SOCIAIS =  
77,07%

LOCAL: MUNICÍPIO DE DUQUE BACELAR/MA

PLANILHA ORÇAMENTÁRIA - EDUCAÇÃO

ITEM	REFERÊNCIA	DESCRIÇÃO	UND	QUANT.	Preço Unitário o sem BDI	Preço Unitário o com BDI	PREÇO TOTAL
<b>1.0</b>		<b>SERVIÇOS INICIAIS</b>					<b>11.461,20</b>
1.1	CPU - 001	PLACA DA OBRA	M2	30,00	312,97	382,04	11.461,20
<b>2.0</b>		<b>ADMINISTRAÇÃO E MOBILIZAÇÃO</b>					<b>59.977,59</b>
2.1	CPU - 030	ADMINISTRAÇÃO DA OBRA - EDUCAÇÃO	MÊS	12,00	3.777,59	4.611,31	55.335,71
2.2	CPU - 031	MOBILIZAÇÃO - EDUCAÇÃO	UND	1,00	1.901,32	2.320,94	2.320,94
2.3	CPU - 031	DESMOBILIZAÇÃO - EDUCAÇÃO	UND	1,00	1.901,32	2.320,94	2.320,94
<b>3.0</b>		<b>ESQUADRIAS</b>					<b>75.040,96</b>
		<b>PORTAS</b>					
3.1	97644	REMOÇÃO DE PORTAS, DE FORMA MANUAL, SEM REAPROVEITAMENTO. AF_12/2017	M2	75,60	5,50	6,71	507,28
3.2	90843	KIT DE PORTA DE MADEIRA PARA PINTURA, SEMI-OCA (LEVE OU MÉDIA), PADRÃO MÉDIO, 80X210CM, ESPESSURA DE 3,5CM, ITENS INCLUSOS: DOBRADIÇAS, MONTAGEM E INSTALAÇÃO DO BATENTE, FECHADURA COM EXECUÇÃO DO FURO - FORNECIMENTO E INSTALAÇÃO. AF_12/2019	UN	45,00	583,89	712,75	32.073,75
3.3	100701	PORTA DE FERRO, DE ABRIR, TIPO GRADE COM CHAPA, COM GUARNIÇÕES. AF_12/2019	M2	60,00	436,08	532,32	31.939,20
		<b>JANELAS</b>					
3.4	94570	JANELA DE ALUMÍNIO DE CORRER COM 2 FOLHAS PARA VIDROS, COM VIDROS, BATENTE, ACABAMENTO COM ACETATO OU BRILHANTE E FERRAGENS. EXCLUSIVE ALIZAR E CONTRAMARCO. FORNECIMENTO E INSTALAÇÃO. AF_12/2019	M2	35,88	240,21	293,22	10.520,73
<b>4.0</b>		<b>ALVENARIA</b>					<b>56.521,88</b>
4.1	97622	DEMOLIÇÃO DE ALVENARIA DE BLOCO FURADO, DE FORMA MANUAL, SEM REAPROVEITAMENTO. AF_12/2017	M3	38,89	33,32	40,67	1.581,48
4.2	97626	DEMOLIÇÃO DE PILARES E VIGAS EM CONCRETO ARMADO, DE FORMA MANUAL, SEM REAPROVEITAMENTO. AF_12/2017	M3	2,70	360,45	440,00	1.188,00
4.3	95952	(COMPOSIÇÃO REPRESENTATIVA) EXECUÇÃO DE ESTRUTURAS DE CONCRETO ARMADO CONVENCIONAL,	M3	15,56	1.796,94	2.193,52	34.120,20




**N Guimarães**  
**Construções**

		PARA EDIFICAÇÃO HABITACIONAL MULTIFAMILIAR (PRÉDIO), FCK = 25 MPA. AF_01/2017					
4.4	87477	ALVENARIA DE VEDAÇÃO DE BLOCOS CERÂMICOS FURADOS NA VERTICAL DE 9X19X39CM (ESPESSURA 9CM) DE PAREDES COM ÁREA LÍQUIDA MAIOR OU IGUAL A 6M <sup>2</sup> SEM VÃOS E ARGAMASSA DE ASSENTAMENTO COM PREPARO EM BETONEIRA. AF_06/2014	M2	353,42	45,51	55,55	19.632,20
<b>5.0</b>		<b>COBERTURA</b>					<b>163.414,04</b>
5.1	97641	REMOÇÃO DE FORRO DE GESSO, DE FORMA MANUAL, SEM REAPROVEITAMENTO. AF_12/2017	M2	605,61	2,97	3,63	2.198,36
5.2	CPU - 009	REVISÃO EM COBERTURA COM TELHA CERAMICA COMUM, COM REPOSIÇÃO DE 50% DO MATERIAL.	M2	1.170,00	77,79	94,96	111.103,20
5.3	94221	CUMEEIRA PARA TELHA CERÂMICA EMBOÇADA COM ARGAMASSA TRAÇO 1:2:9 (CIMENTO, CAL E AREIA) PARA TELHADOS COM ATÉ 2 ÁGUAS, INCLUSIVE TRANSPORTE VERTICAL. AF_07/2019	M	45,00	18,66	22,78	1.025,10
5.4	94224	EMBOÇAMENTO COM ARGAMASSA TRAÇO 1:2:9 (CIMENTO, CAL E AREIA). AF_07/2019	M	143,10	17,66	21,56	3.085,24
5.5	96486	FORRO DE PVC, LISO, PARA AMBIENTES COMERCIAIS, INCLUSIVE ESTRUTURA DE FIXAÇÃO. AF_05/2017_P	M2	605,61	62,23	75,96	46.002,14
<b>6.0</b>		<b>REVESTIMENTO</b>					<b>78.417,29</b>
6.1	97633	DEMOLIÇÃO DE REVESTIMENTO CERÂMICO, DE FORMA MANUAL, SEM REAPROVEITAMENTO. AF_12/2017	M2	506,12	14,34	17,50	8.857,01
6.2	87891	CHAPISCO APLICADO EM ALVENARIA (SEM PRESENÇA DE VÃOS) E ESTRUTURAS DE CONCRETO DE FACHADA, COM ROLO PARA TEXTURA ACRÍLICA. ARGAMASSA INDUSTRIALIZADA COM PREPARO MANUAL. AF_06/2014	M2	750,00	9,35	11,41	8.557,50
6.3	87529	MASSA ÚNICA, PARA RECEBIMENTO DE PINTURA, EM ARGAMASSA TRAÇO 1:2:8, PREPARO MECÂNICO COM BETONEIRA 400L, APLICADA MANUALMENTE EM FACES INTERNAS DE PAREDES, ESPESSURA DE 20MM, COM EXECUÇÃO DE TALISCAS. AF_06/2014	M2	1.500,00	19,18	23,41	35.115,00
6.4	87265	REVESTIMENTO CERÂMICO PARA PAREDES INTERNAS COM PLACAS TIPO ESMALTADA EXTRA DE DIMENSÕES 20X20 CM APLICADAS EM AMBIENTES DE ÁREA MAIOR QUE 5 M <sup>2</sup> NA ALTURA INTEIRA DAS PAREDES. AF_06/2014	M2	506,12	41,90	51,15	25.887,78
<b>7.0</b>		<b>PISOS</b>					<b>68.438,85</b>
7.1	97633	DEMOLIÇÃO DE REVESTIMENTO CERÂMICO, DE FORMA MANUAL, SEM REAPROVEITAMENTO. AF_12/2017	M2	605,61	10,76	13,13	7.951,66
7.2	87620	CONTRAPISO EM ARGAMASSA TRAÇO 1:4 (CIMENTO E AREIA), PREPARO MECÂNICO COM BETONEIRA 400 L, APLICADO EM ÁREAS SECAS SOBRE LAJE, ADERIDO, ACABAMENTO NÃO REFORÇADO, ESPESSURA 2CM. AF_07/2021	M2	605,61	16,40	20,02	12.124,31
7.3	CPU - 010	PISO INDUSTRIAL DE ALTA RESISTENCIA, ESPESSURA 8MM, INCLUSIVE JUNTAS DE DILATAÇÃO PLÁSTICAS E POLIMENTO MECANIZADO	M2	378,54	55,15	67,32	25.483,31
7.4	87255	REVESTIMENTO CERÂMICO PARA PISO COM PLACAS TIPO ESMALTADA EXTRA DE DIMENSÕES 60X60 CM APLICADA EM AMBIENTES DE ÁREA MENOR QUE 5 M <sup>2</sup> . AF_06/2014	M2	227,07	82,54	100,76	22.879,57
<b>8.0</b>		<b>INSTALAÇÕES HIDRAÚLICAS</b>					<b>11.325,49</b>
8.1	CPU - 020	REVISÃO DE PONTO DE ÁGUA	PT	90,00	37,19	45,40	4.086,00
8.2	89448	TUBO, PVC, SOLDÁVEL, DN 40MM, INSTALADO EM PRUMADA DE ÁGUA - FORNECIMENTO E INSTALAÇÃO. AF_12/2014	M	120,00	16,67	20,35	2.442,00



8.3	94495	REGISTRO DE GAVETA BRUTO, LATÃO, ROSCÁVEL, 1" - FORNECIMENTO E INSTALAÇÃO. AF_08/2021	UN	4,50	49,98	61,01	274,55
8.4	CPU - 021	CAIXA D'ÁGUA EM POLIETILENO, 5000 LITROS - FORNECIMENTO E INSTALAÇÃO	M2	1,50	2.470,13	3.015,29	4.522,94
<b>9.0</b>		<b>INSTALAÇÕES SANITÁRIAS</b>					<b>22.640,55</b>
9.1	CPU - 022	REVISÃO DE INSTALAÇÕES SANITÁRIA	PT	30,00	60,32	73,63	2.208,90
9.2	95472	VASO SANITARIO SIFONADO CONVENCIONAL PARA PCD SEM FURO FRONTAL COM LOUÇA BRANCA SEM ASSENTO, INCLUSO CONJUNTO DE LIGAÇÃO PARA BACIA SANITÁRIA AJUSTÁVEL - FORNECIMENTO E INSTALAÇÃO. AF_01/2020	UN	15,00	500,48	610,94	9.164,10
9.3	86939	LAVATÓRIO LOUÇA BRANCA COM COLUNA, *44 X 35,5* CM, PADRÃO POPULAR, INCLUSO SIFÃO FLEXÍVEL EM PVC, VÁLVULA E ENGATE FLEXÍVEL 30CM EM PLÁSTICO E COM TORNEIRA CROMADA PADRÃO POPULAR - FORNECIMENTO E INSTALAÇÃO. AF_01/2020	UN	15,00	276,61	337,66	5.064,90
9.4	101807	CAIXA ENTERRADA DISTRIBUIDORA DE VAZÃO (SUMIDOUROS MÚLTIPLOS), RETANGULAR, EM ALVENARIA COM BLOCOS DE CONCRETO, DIMENSÕES INTERNAS: 0,60 X 0,60 X 0,50 M. AF_12/2020	UN	15,00	338,75	413,51	6.202,65
<b>10.0</b>		<b>INSTALAÇÕES ELÉTRICAS</b>					<b>35.817,73</b>
10.1	92008	TOMADA BAIXA DE EMBUTIR (2 MÓDULOS), 2P+T 10 A, INCLUINDO SUPORTE E PLACA - FORNECIMENTO E INSTALAÇÃO. AF_12/2015	UN	15,00	36,19	44,18	662,70
10.2	92004	TOMADA MÉDIA DE EMBUTIR (2 MÓDULOS), 2P+T 10 A, INCLUINDO SUPORTE E PLACA - FORNECIMENTO E INSTALAÇÃO. AF_12/2015	UN	90,00	40,58	49,54	4.458,60
10.3	91997	TOMADA MÉDIA DE EMBUTIR (1 MÓDULO), 2P+T 20 A, INCLUINDO SUPORTE E PLACA - FORNECIMENTO E INSTALAÇÃO. AF_12/2015	UN	30,00	27,04	33,01	990,30
10.4	91953	INTERRUPTOR SIMPLES (1 MÓDULO), 10A/250V, INCLUINDO SUPORTE E PLACA - FORNECIMENTO E INSTALAÇÃO. AF_12/2015	UN	75,00	21,14	25,81	1.935,75
10.5	97592	LUMINÁRIA TIPO PLAFON, DE SOBREPOR, COM 1 LÂMPADA LED DE 12/13 W, SEM REATOR - FORNECIMENTO E INSTALAÇÃO. AF_02/2020	UN	90,00	35,01	42,74	3.846,60
10.6	97610	LÂMPADA COMPACTA DE LED 10 W, BASE E27 - FORNECIMENTO E INSTALAÇÃO. AF_02/2020	UN	30,00	16,01	19,54	586,20
10.7	101875	QUADRO DE DISTRIBUIÇÃO DE ENERGIA EM CHAPA DE AÇO GALVANIZADO, DE EMBUTIR, COM BARRAMENTO TRIFÁSICO, PARA 12 DISJUNTORES DIN 100A - FORNECIMENTO E INSTALAÇÃO. AF_10/2020	UN	1,50	404,97	494,35	741,53
10.8	101946	QUADRO DE MEDIÇÃO GERAL DE ENERGIA PARA 1 MEDIDOR DE SOBREPOR - FORNECIMENTO E INSTALAÇÃO. AF_10/2020	UN	1,50	129,27	157,80	236,70
10.9	91927	CABO DE COBRE FLEXÍVEL ISOLADO, 2,5 MM <sup>2</sup> , ANTI-CHAMA 0,6/1,0 KV, PARA CIRCUITOS TERMINAIS - FORNECIMENTO E INSTALAÇÃO. AF_12/2015	M	825,00	5,14	6,27	5.172,75
10.10	91842	ELETRODUTO FLEXÍVEL CORRUGADO, PVC, DN 20 MM (1/2"), PARA CIRCUITOS TERMINAIS, INSTALADO EM LAJE - FORNECIMENTO E INSTALAÇÃO. AF_12/2015	M	105,33	3,88	4,74	499,26
10.11	91834	ELETRODUTO FLEXÍVEL CORRUGADO, PVC, DN 25 MM (3/4"), PARA CIRCUITOS TERMINAIS, INSTALADO EM FORRO - FORNECIMENTO E INSTALAÇÃO. AF_12/2015	M	1.063,16	6,56	8,01	8.515,92
10.12	CPU - 025	DISPOSITIVO DPS CLASSE II, 1 POLO, TENSÃO MÁXIMA DE 175 V, CORRENTE MÁXIMA DE *20* KA (TIPO AC)	UND	9,00	76,81	93,76	843,84
10.13	101890	DISJUNTOR MONOPOLAR TIPO NEMA, CORRENTE NOMINAL DE 10 ATÉ 30A - FORNECIMENTO E INSTALAÇÃO. AF_10/2020	UN	99,00	12,77	15,59	1.543,41
10.14	101893	DISJUNTOR TRIPOLAR TIPO NEMA, CORRENTE NOMINAL DE 10 ATÉ 50A - FORNECIMENTO E INSTALAÇÃO. AF_10/2020	UN	31,50	73,97	90,30	2.844,45



**N Guimarães**  
**Construções**

10.15	97887	CAIXA ENTERRADA ELÉTRICA RETANGULAR, EM ALVENARIA COM TIJOLOS CERÂMICOS MACIÇOS, FUNDO COM BRITA, DIMENSÕES INTERNAS: 0,4X0,4X0,4 M. AF_12/2020	UN	7,50	214,00	261,23	1.959,23	
10.16	97605	LUMINÁRIA ARANDELA TIPO MEIA LUA, DE SOBREPOR, COM 1 LÂMPADA LED DE 6 W, SEM REATOR - FORNECIMENTO E INSTALAÇÃO. AF_02/2020	UN	10,50	76,50	93,38	980,49	
<b>11.0</b>		<b>PINTURA</b>					<b>322.060,71</b>	
11.1	CPU - 026	PINTURA DE ACABAMENTO COM APLICAÇÃO DE FUNDO PREPARADOR EPOXI, 01 DEMÃO DE MASSA EPOXI E 02 DEMÃOS DE TINTA ESMALTE EPOXI BRANCO, E = 35 MICRA P/DEMÃO - R1	M2	4.643,99	56,81	69,35	322.060,71	
<b>12.0</b>		<b>LIMPEZA FINAL DA OBRA</b>					<b>3.422,71</b>	
12.1	CPU - 027	LIMPEZA DA OBRA	M2	1.296,48	2,16	2,64	3.422,71	
<b>TOTAL GERAL DA PLANILHA</b>							<b>R\$</b>	<b>908.539,00</b>

**GYOVANA  
 NOGUEIRA  
 GUIMARAES:  
 62010609360**

Assinado digitalmente por GYOVANA NOGUEIRA GUIMARAES:62010609360  
 DN: C=BR, O=ICP-Brasil, OU=12073743000170, OU=Secretaria da Receita Federal do Brasil - RFB, OU=RFB e-CPF A1, OU=(EM BRANCO), OU=presencial, CN=GYOVANA NOGUEIRA GUIMARAES:62010609360  
 Razão: Eu sou o autor deste documento  
 Localização: sua localização de assinatura aqui  
 Data: 2022.03.22 16:36:17-03'00'  
 Foxit PDF Reader Versão: 11.2.1

.....  
 Giovana Nogueira Guimarães  
 Sócia – Administrativa

**JOAO ANTONIO  
 BRUSACA ALMEIDA:  
 33000522700**

Assinado digitalmente por JOAO ANTONIO BRUSACA ALMEIDA:33000522700  
 DN: C=BR, O=ICP-Brasil, OU=12073743000170, OU=Secretaria da Receita Federal do Brasil - RFB, OU=RFB e-CPF A1, OU=(EM BRANCO), OU=presencial, CN=JOAO ANTONIO BRUSACA ALMEIDA:33000522700  
 Razão: Eu sou o autor deste documento  
 Localização: sua localização de assinatura aqui  
 Data: 2022.03.22 16:44:02-03'00'  
 Foxit PDF Reader Versão: 11.2.1

.....  
 João Antônio Brusaca Almeida  
 Engenheiro Civil – CREA 2004977310-MA



# N Guimarães

## Construções

### CRONOGRAMA FÍSICO-FINANCEIRO – SECRETARIA MUNICIPAL DE EDUCAÇÃO

CRONOGRAMA FÍSICO – FINANCEIRO															
ITEM	DISCRIMINAÇÃO DA ETAPA	VALOR (R\$)	%	MENSAL											
				1ª	2ª	3ª	4ª	5ª	6ª	7ª	8ª	9ª	10ª	11ª	12ª
1.0	SERVIÇOS INICIAIS	11.461,20	1,26	8,40%	8,40%	8,30%	8,30%	8,30%	8,30%	8,30%	8,30%	8,30%	8,40%	8,40%	
2.0	ADMINISTRAÇÃO E MOBILIZAÇÃO	59.977,59	6,60	8,40%	8,40%	8,30%	8,30%	8,30%	8,30%	8,30%	8,30%	8,30%	8,40%	8,40%	
3.0	ESQUADRIAS	75.040,96	8,26	8,40%	8,40%	8,30%	8,30%	8,30%	8,30%	8,30%	8,30%	8,30%	8,40%	8,40%	
4.0	ALVENARIA	56.521,88	6,22	8,40%	8,40%	8,30%	8,30%	8,30%	8,30%	8,30%	8,30%	8,30%	8,40%	8,40%	
5.0	COBERTURA	163.414,04	17,99	8,40%	8,40%	8,30%	8,30%	8,30%	8,30%	8,30%	8,30%	8,30%	8,40%	8,40%	
6.0	REVESTIMENTO	78.417,29	8,63	8,40%	8,40%	8,30%	8,30%	8,30%	8,30%	8,30%	8,30%	8,30%	8,40%	8,40%	
7.0	PISOS	68.438,85	7,53	8,40%	8,40%	8,30%	8,30%	8,30%	8,30%	8,30%	8,30%	8,30%	8,40%	8,40%	
8.0	INSTALAÇÕES HIDRÁULICAS	11.325,49	1,25	8,40%	8,40%	8,30%	8,30%	8,30%	8,30%	8,30%	8,30%	8,30%	8,40%	8,40%	
9.0	INSTALAÇÕES SANITÁRIAS	22.640,55	2,49	8,40%	8,40%	8,30%	8,30%	8,30%	8,30%	8,30%	8,30%	8,30%	8,40%	8,40%	
10.0	INSTALAÇÕES ELÉTRICAS	35.817,73	3,94	8,40%	8,40%	8,30%	8,30%	8,30%	8,30%	8,30%	8,30%	8,30%	8,40%	8,40%	
11.0	PINTURA	322.060,71	35,45	8,40%	8,40%	8,30%	8,30%	8,30%	8,30%	8,30%	8,30%	8,30%	8,40%	8,40%	
12.0	LIMPEZA FINAL DA OBRA	3.422,71	0,38	8,40%	8,40%	8,30%	8,30%	8,30%	8,30%	8,30%	8,30%	8,30%	8,40%	8,40%	
<b>TOTAIS PARCIAIS</b>				76.317,28	76.317,28	75.408,74	75.408,74	75.408,74	75.408,74	75.408,74	75.408,74	75.408,74	76.317,28	76.317,28	
<b>PERCENTUAIS PARCIAIS</b>				8,40%	8,40%	8,30%	8,30%	8,30%	8,30%	8,30%	8,30%	8,30%	8,40%	8,40%	
<b>TOTAIS ACUMULADOS</b>				76.317,28	152.634,55	228.043,29	303.452,03	378.860,76	454.269,50	529.678,24	605.086,98	680.495,71	755.904,45	832.221,73	908.539,00
<b>PERCENTUAIS ACUMULADOS</b>				8,40%	16,80%	25,10%	33,40%	41,70%	50,00%	58,30%	66,60%	74,90%	83,20%	91,60%	100,00%
<b>TOTAL GERAL PLANILHA</b>		<b>908.539,00</b>	<b>100,00</b>												

Assinado digitalmente por GIOVANA NOGUEIRA GUIMARAES:62010609360  
 DN: C=BR, O=ICP-Brasil, OU=12073743000170, OU=Secretaria de Receita Federal do Brasil - RFB, OU=RPB e-CPF A1, OU=(EM BRANCO), OU=Correspondente, CN=GIOVANA NOGUEIRA GUIMARAES:62010609360  
 Razão: Eu sou o autor deste documento  
 Localizador: sua localização de assinatura aqui  
 Data: 2022.03.22 16:37:07-03'00'  
 Foxit PDF Reader Versão: 11.2.1

**Giovana Nogueira Guimarães**

**Sócia – Administrativa**  
**JOAO ANTONIO BRUSACA ALMEIDA:**  
**33000522700**

.....  
**João Antônio Brusaca Almeida**  
**Engenheiro Civil – CREA 2004977310-MA**



**PLANILHA ORÇAMENTÁRIA – SECRETARIA MUNICIPAL DE SAÚDE**

PROPONENTE : PREFEITURA MUNICIPAL DE DUQUE BACELAR/MA

OBJETO: REFORMA E AMPLIAÇÃO EM PRÉDIOS DA SAÚDE NO MUNICÍPIO DE DUQUE BACELAR /MA  
 REFERÊNCIA - DATA BASE : SINAPI COM DESONERAÇÃO(DEZEMBRO - 2021)

BDI=22,07%

ENCARGOS  
 SOCIAIS =  
 77,07%

LOCAL: MUNICÍPIO DE DUQUE BACELAR/MA

**PLANILHA ORÇAMENTÁRIA**

ITEM	REFERÊNCIA	DESCRIÇÃO	UND	QUANT.	Preço Unitário sem BDI	Preço Unitário com BDI	PREÇO TOTAL
<b>1.0</b>		<b>SERVIÇOS INICIAIS</b>					<b>11.706,30</b>
1.1	CPU - 001	PLACA DA OBRA	M2	30,00	319,66	390,21	11.706,30
<b>2.0</b>		<b>ADMINISTRAÇÃO E MOBILIZAÇÃO</b>					<b>80.481,01</b>
2.1	CPU - 002	ADMINISTRAÇÃO DA OBRA – SAÚDE	MÊS	12,00	5.021,46	6.129,69	73.556,33
2.2	CPU - 003	MOBILIZAÇÃO – SAÚDE	UND	1,00	2.836,36	3.462,34	3.462,34
2.3	CPU - 003	DESMOBILIZAÇÃO -SAÚDE	UND	1,00	2.836,36	3.462,34	3.462,34
<b>3.0</b>		<b>FECHAMENTO, ABERTURA E REALOCAÇÃO DE ESQUADRIAS</b>					<b>140.608,72</b>
		<b>DEMOLIÇÃO DE PAREDES</b>					
3.1	97622	DEMOLIÇÃO DE ALVENARIA DE BLOCO FURADO, DE FORMA MANUAL, SEM REAPROVEITAMENTO. AF_12/2017	M3	6,59	35,09	42,83	282,25
		<b>FECHAMENTO DE PORTAS</b>					
3.2	103340	ALVENARIA DE VEDAÇÃO DE BLOCOS VAZADOS DE CONCRETO APARENTE DE 19X19X39 CM (ESPESSURA 19 CM) E ARGAMASSA DE ASSENTAMENTO COM PREPARO EM BETONEIRA. AF_12/2021	M2	6,53	70,76	86,38	564,06
3.3	87891	CHAPISCO APLICADO EM ALVENARIA (SEM PRESENÇA DE VÃOS) E ESTRUTURAS DE CONCRETO DE FACHADA, COM ROLO PARA TEXTURA ACRÍLICA. ARGAMASSA INDUSTRIALIZADA COM PREPARO MANUAL. AF_06/2014	M2	13,06	9,42	11,50	150,19
3.4	87529	MASSA ÚNICA, PARA RECEBIMENTO DE PINTURA, EM ARGAMASSA TRAÇO 1:2:8, PREPARO MECÂNICO COM BETONEIRA 400L, APLICADA MANUALMENTE EM FACES INTERNAS DE PAREDES, ESPESSURA DE 20MM, COM EXECUÇÃO DE TALISCAS. AF_06/2014	M2	13,06	17,76	21,68	283,14
		<b>IMPLANTAÇÃO DE PORTAS NOVAS</b>					
3.5	97644	REMOÇÃO DE PORTAS, DE FORMA MANUAL, SEM REAPROVEITAMENTO. AF_12/2017	M2	159,18	5,75	7,02	1.117,44



# N Guimarães

## Construções

3.6	90843	KIT DE PORTA DE MADEIRA PARA PINTURA, SEMI-OCA (LEVE OU MÉDIA), PADRÃO MÉDIO, 80X210CM, ESPESSURA DE 3,5CM, ITENS INCLUSOS: DOBRADIÇAS, MONTAGEM E INSTALAÇÃO DO BATEANTE, FECHADURA COM EXECUÇÃO DO FURO - FORNECIMENTO E INSTALAÇÃO. AF_12/2019	UN	60,00	739,38	902,56	54.153,60
3.7	CPU - 004	PORTA EM MADEIRA COMPENSADA LISA, SEMI-ÔCA, 1,60 X 2,10 M, 2 FOLHAS, TIPO VAI-DEM INCLUSIVE BATEANTES E FERRAGENS	UND	3,00	1.183,97	1.445,27	4.335,81
3.8	CPU - 005	PORTA EM MADEIRA COMPENSADA LISA, SEMI-ÔCA, 1,20 X 2,10 M, 2 FOLHAS, TIPO VAI-DEM INCLUSIVE BATEANTES E FERRAGENS	UND	4,00	1.148,71	1.402,23	5.608,92
3.9	102185	PORTA DE ABRIR COM MOLA HIDRÁULICA, EM VIDRO TEMPERADO, 2 FOLHAS DE 90X210 CM, ESPESSURA DD 10MM, INCLUSIVE ACESSÓRIOS. AF_01/2021	UN	1,00	3.200,34	3.906,66	3.906,66
3.10	100702	PORTA DE CORRER DE ALUMÍNIO, COM DUAS FOLHAS PARA VIDRO, INCLUSO VIDRO LISO INCOLOR, FECHADURA E PUXADOR, SEM ALIZAR. AF_12/2019	M2	2,10	424,99	518,79	1.089,46
3.11	100701	PORTA DE FERRO, DE ABRIR, TIPO GRADE COM CHAPA, COM GUARNIÇÕES. AF_12/2019	M2	79,83	516,53	630,53	50.335,21
		<b>JANELAS</b>					
3.12	94570	JANELA DE ALUMÍNIO DE CORRER COM 2 FOLHAS PARA VIDROS, COM VIDROS, BATEANTE, ACABAMENTO COM ACETATO OU BRILHANTE E FERRAGENS. EXCLUSIVE ALIZAR E CONTRAMARCO. FORNECIMENTO E INSTALAÇÃO. AF_12/2019	M2	47,84	321,62	392,60	18.781,98
<b>4.0</b>		<b>DEMOLIÇÃO E MUROS</b>					<b>81.684,51</b>
4.1	97622	DEMOLIÇÃO DE ALVENARIA DE BLOCO FURADO, DE FORMA MANUAL, SEM REAPROVEITAMENTO. AF_12/2017	M3	51,85	35,09	42,83	2.220,63
4.2	97626	DEMOLIÇÃO DE PILARES E VIGAS EM CONCRETO ARMADO, DE FORMA MANUAL, SEM REAPROVEITAMENTO. AF_12/2017	M3	3,60	378,44	461,96	1.663,06
4.3	95952	(COMPOSIÇÃO REPRESENTATIVA) EXECUÇÃO DE ESTRUTURAS DE CONCRETO ARMADO CONVENCIONAL, PARA EDIFICAÇÃO HABITACIONAL MULTIFAMILIAR (PRÉDIO), FCK = 25 MPA. AF_01/2017	M3	20,74	1.530,09	1.867,78	38.737,76
4.4	103340	ALVENARIA DE VEDAÇÃO DE BLOCOS VAZADOS DE CONCRETO APARENTE DE 19X19X39 CM (ESPESSURA 19 CM) E ARGAMASSA DE ASSENTAMENTO COM PREPARO EM BETONEIRA. AF_12/2021	M2	271,22	70,76	86,38	23.427,98
4.5	87891	CHAPISCO APLICADO EM ALVENARIA (SEM PRESENÇA DE VÃOS) E ESTRUTURAS DE CONCRETO DE FACHADA, COM ROLO PARA TEXTURA ACRÍLICA. ARGAMASSA INDUSTRIALIZADA COM PREPARO MANUAL. AF_06/2014	M2	471,22	9,42	11,50	5.419,03
4.6	87529	MASSA ÚNICA, PARA RECEBIMENTO DE PINTURA, EM ARGAMASSA TRAÇO 1:2:8, PREPARO MECÂNICO COM BETONEIRA 400L, APLICADA MANUALMENTE EM FACES INTERNAS DE PAREDES, ESPESSURA DE 20MM, COM EXECUÇÃO DE TALISCAS. AF_06/2014	M2	471,22	17,76	21,68	10.216,05
<b>5.0</b>		<b>CONSTRUÇÃO DA ESTRUTURA DA CAIXA D'ÁGUA</b>					<b>18.371,27</b>
5.1	92443	MONTAGEM E DESMONTAGEM DE FÔRMA DE PILARES RETANGULARES E ESTRUTURAS SIMILARES, PÉ-DIREITO SIMPLES, EM CHAPA DE MADEIRA COMPENSADA PLASTIFICADA, 18 UTILIZAÇÕES. AF_09/2020	M2	51,10	32,63	39,83	2.035,31



# N Guimarães

## Construções

5.2	92777	ARMAÇÃO DE PILAR OU VIGA DE UMA ESTRUTURA CONVENCIONAL DE CONCRETO ARMADO EM UMA EDIFICAÇÃO TÉRREA OU SOBRADO UTILIZANDO AÇO CA-50 DE 8,0 MM - MONTAGEM. AF_12/2015	KG	109,80	15,26	18,63	2.045,57
5.3	92778	ARMAÇÃO DE PILAR OU VIGA DE UMA ESTRUTURA CONVENCIONAL DE CONCRETO ARMADO EM UMA EDIFICAÇÃO TÉRREA OU SOBRADO UTILIZANDO AÇO CA-50 DE 10,0 MM - MONTAGEM. AF_12/2015	KG	136,50	13,73	16,76	2.287,74
5.4	92775	ARMAÇÃO DE PILAR OU VIGA DE UMA ESTRUTURA CONVENCIONAL DE CONCRETO ARMADO EM UMA EDIFICAÇÃO TÉRREA OU SOBRADO UTILIZANDO AÇO CA-60 DE 5,0 MM - MONTAGEM. AF_12/2015	KG	71,50	16,64	20,31	1.452,17
5.5	1527	CONCRETO USINADO BOMBEAVEL, CLASSE DE RESISTENCIA C25, COM BRITA 0 E 1, SLUMP = 100 +/- 20 MM, INCLUI SERVICO DE BOMBEAMENTO (NBR 8953)	M3	4,30	447,22	545,92	2.347,46
5.6	92874	LANÇAMENTO COM USO DE BOMBA, ADENSAMENTO E ACABAMENTO DE CONCRETO EM ESTRUTURAS. AF_12/2015	M3	4,30	22,99	28,06	120,66
5.7	101963	LAJE PRÉ-MOLDADA UNIDIRECIONAL, BIAPOIADA, PARA PISO, ENCHIMENTO EM CERÂMICA, VIGOTA CONVENCIONAL, ALTURA TOTAL DA LAJE (ENCHIMENTO+CAPA) = (8+4). AF_11/2020	M2	36,00	183,92	224,51	8.082,36
<b>6.0</b>		<b>REFORMA DA FACHADA E CALÇAMENTO</b>					<b>117.824,19</b>
		<b>MURETA</b>					
6.1	CPU - 006	RETIRADA GRADE DE FERRO DA FACHADA	M2	15,00	29,48	35,99	539,85
6.2	97622	DEMOLIÇÃO DE ALVENARIA DE BLOCO FURADO, DE FORMA MANUAL, SEM REAPROVEITAMENTO. AF_12/2017	M3	2,40	35,09	42,83	102,79
		<b>PISO DA FACHADA E NOVA RAMP</b>					
6.3	97633	DEMOLIÇÃO DE REVESTIMENTO CERÂMICO, DE FORMA MANUAL, SEM REAPROVEITAMENTO. AF_12/2017	M2	93,03	14,95	18,25	1.697,80
6.4	CPU - 007	REMOÇÃO DE PAVIMENTO EM PARALELEPÍEDOS	M2	212,42	22,84	27,88	5.922,27
6.5	92395	EXECUÇÃO DE PAVIMENTO EM PISO INTERTRAVADO, COM BLOCO SEXTAVADO DE 25 X 25 CM, ESPESSURA 10 CM. AF_12/2015	M2	515,92	67,52	82,42	42.522,13
6.6	94996	EXECUÇÃO DE PASSEIO (CALÇADA) OU PISO DE CONCRETO COM CONCRETO MOLDADO IN LOCO, FEITO EM OBRA, ACABAMENTO CONVENCIONAL, ESPESSURA 10 CM, ARMADO. AF_07/2016	M2	13,46	111,51	136,12	1.832,18
		<b>INFRAESTRUTURA E SUPERESTRUTURA</b>					
6.7	92443	MONTAGEM E DESMONTAGEM DE FÔRMA DE PILARES RETANGULARES E ESTRUTURAS SIMILARES, PÉ-DIREITO SIMPLES, EM CHAPA DE MADEIRA COMPENSADA PLASTIFICADA, 18 UTILIZAÇÕES. AF_09/2020	M2	190,20	32,63	39,83	7.575,67
6.8	92776	ARMAÇÃO DE PILAR OU VIGA DE UMA ESTRUTURA CONVENCIONAL DE CONCRETO ARMADO EM UMA EDIFICAÇÃO TÉRREA OU SOBRADO UTILIZANDO AÇO CA-50 DE 6,3 MM - MONTAGEM. AF_12/2015	KG	100,60	16,03	19,57	1.968,74
6.9	92777	ARMAÇÃO DE PILAR OU VIGA DE UMA ESTRUTURA CONVENCIONAL DE CONCRETO ARMADO EM UMA EDIFICAÇÃO TÉRREA OU SOBRADO UTILIZANDO AÇO CA-50 DE 8,0 MM - MONTAGEM. AF_12/2015	KG	343,50	15,26	18,63	6.399,41
6.10	92778	ARMAÇÃO DE PILAR OU VIGA DE UMA ESTRUTURA CONVENCIONAL DE CONCRETO ARMADO EM UMA EDIFICAÇÃO TÉRREA OU SOBRADO UTILIZANDO AÇO CA-50 DE 10,0 MM - MONTAGEM. AF_12/2015	KG	240,90	13,73	16,76	4.037,48



# N Guimarães

## Construções

6.11	92779	ARMAÇÃO DE PILAR OU VIGA DE UMA ESTRUTURA CONVENCIONAL DE CONCRETO ARMADO EM UMA EDIFICAÇÃO TÉRREA OU SOBRADO UTILIZANDO AÇO CA-50 DE 12,5 MM - MONTAGEM. AF_12/2015	KG	187,20	11,60	14,16	2.650,75
6.12	92775	ARMAÇÃO DE PILAR OU VIGA DE UMA ESTRUTURA CONVENCIONAL DE CONCRETO ARMADO EM UMA EDIFICAÇÃO TÉRREA OU SOBRADO UTILIZANDO AÇO CA-60 DE 5,0 MM - MONTAGEM. AF_12/2015	KG	218,00	16,64	20,31	4.427,58
6.13	1527	CONCRETO USINADO BOMBEAVEL, CLASSE DE RESISTENCIA C25, COM BRITA 0 E 1, SLUMP = 100 +/- 20 MM, INCLUI SERVICO DE BOMBEAMENTO (NBR 8953)	M3	20,10	447,22	545,92	10.972,99
6.14	92874	LANÇAMENTO COM USO DE BOMBA, ADENSAMENTO E ACABAMENTO DE CONCRETO EM ESTRUTURAS. AF_12/2015	M3	20,10	22,99	28,06	564,01
6.15	101963	LAJE PRÉ-MOLDADA UNIDIRECIONAL, BIAPOIADA, PARA PISO, ENCHIMENTO EM CERÂMICA, VIGOTA CONVENCIONAL, ALTURA TOTAL DA LAJE (ENCHIMENTO+CAPA) = (8+4). AF_11/2020	M2	35,24	183,92	224,51	7.911,73
6.16	98546	IMPERMEABILIZAÇÃO DE SUPERFÍCIE COM MANTA ASFÁLTICA, UMA CAMADA, INCLUSIVE APLICAÇÃO DE PRIMER ASFÁLTICO, E=3MM. AF_06/2018	M2	35,24	86,60	105,71	3.725,22
6.17	CPU - 008	DETALHE E TUBO DE AÇO GALVANIZADO NA FACHADA	M	29,00	99,67	121,67	3.528,43
		<b>ALVENARIA E REVESTIMENTO</b>					
6.18	103340	ALVENARIA DE VEDAÇÃO DE BLOCOS VAZADOS DE CONCRETO APARENTE DE 19X19X39 CM (ESPESSURA 19 CM) E ARGAMASSA DE ASSENTAMENTO COM PREPARO EM BETONEIRA. AF_12/2021	M2	68,95	70,76	86,38	5.955,90
6.19	87904	CHAPISCO APLICADO EM ALVENARIA (COM PRESENÇA DE VÃOS) E ESTRUTURAS DE CONCRETO DE FACHADA, COM COLHER DE PEDREIRO. ARGAMASSA TRAÇO 1:3 COM PREPARO MANUAL. AF_06/2014	M2	137,90	6,33	7,73	1.065,97
6.20	87529	MASSA ÚNICA, PARA RECEBIMENTO DE PINTURA, EM ARGAMASSA TRAÇO 1:2:8, PREPARO MECÂNICO COM BETONEIRA 400L, APLICADA MANUALMENTE EM FACES INTERNAS DE PAREDES, ESPESSURA DE 20MM, COM EXECUÇÃO DE TALISCAS. AF_06/2014	M2	137,90	17,76	21,68	2.989,67
6.21	95305	TEXTURA ACRÍLICA, APLICAÇÃO MANUAL EM PAREDE, UMA DEMÃO. AF_09/2016	M2	105,88	11,09	13,54	1.433,62
<b>7.0</b>		<b>COBERTURA</b>					<b>181.155,62</b>
7.1	97641	REMOÇÃO DE FORRO DE GESSO, DE FORMA MANUAL, SEM REAPROVEITAMENTO. AF_12/2017	M2	1.051,98	3,10	3,78	3.976,48
7.2	CPU - 009	REVISÃO EM COBERTURA COM TELHA CERAMICA COMUM, COM REPOSIÇÃO DE 50% DO MATERIAL.	M2	1.261,60	77,79	94,96	119.801,54
7.3	94221	CUMEEIRA PARA TELHA CERÂMICA EMBOÇADA COM ARGAMASSA TRAÇO 1:2:9 (CIMENTO, CAL E AREIA) PARA TELHADOS COM ATÉ 2 ÁGUAS, INCLUSO TRANSPORTE VERTICAL. AF_07/2019	M	128,30	19,17	23,40	3.002,22
7.4	94224	EMBOÇAMENTO COM ARGAMASSA TRAÇO 1:2:9 (CIMENTO, CAL E AREIA). AF_07/2019	M	220,80	18,00	21,97	4.850,98
		<b>FORRO</b>					
7.5	96486	FORRO DE PVC, LISO, PARA AMBIENTES COMERCIAIS, INCLUSIVE ESTRUTURA DE FIXAÇÃO. AF_05/2017_P	M2	651,98	62,23	75,96	49.524,40
<b>8.0</b>		<b>REALOCAÇÃO DO ABRIGO DO GÁS</b>					<b>2.901,83</b>
		<b>DEMOLIÇÃO</b>					





**N Guimarães****Construções**

8.1	97622	DEMOLIÇÃO DE ALVENARIA DE BLOCO FURADO, DE FORMA MANUAL, SEM REAPROVEITAMENTO. AF_12/2017	M3	1,35	35,09	42,83	57,82
8.2	97628	DEMOLIÇÃO DE LAJES, DE FORMA MANUAL, SEM REAPROVEITAMENTO. AF_12/2017	M3	0,90	173,43	211,71	190,54
		<b>CONSTRUÇÃO</b>					
8.3	87620	CONTRAPISO EM ARGAMASSA TRAÇO 1:4 (CIMENTO E AREIA), PREPARO MECÂNICO COM BETONEIRA 400 L, APLICADO EM ÁREAS SECAS SOBRE LAJE, ADERIDO, ACABAMENTO NÃO REFORÇADO, ESPESSURA 2CM. AF_07/2021	M2	4,50	21,77	26,57	119,57
8.4	87255	REVESTIMENTO CERÂMICO PARA PISO COM PLACAS TIPO ESMALTADA EXTRA DE DIMENSÕES 60X60 CM APLICADA EM AMBIENTES DE ÁREA MENOR QUE 5 M2. AF_06/2014	M2	4,50	110,76	135,20	608,40
8.5	103340	ALVENARIA DE VEDAÇÃO DE BLOCOS VAZADOS DE CONCRETO APARENTE DE 19X19X39 CM (ESPESSURA 19 CM) E ARGAMASSA DE ASSENTAMENTO COM PREPARO EM BETONEIRA. AF_12/2021	M2	6,00	70,76	86,38	518,28
8.6	87904	CHAPISCO APLICADO EM ALVENARIA (COM PRESENÇA DE VÃOS) E ESTRUTURAS DE CONCRETO DE FACHADA, COM COLHER DE PEDREIRO. ARGAMASSA TRAÇO 1:3 COM PREPARO MANUAL. AF_06/2014	M2	12,00	6,33	7,73	92,76
8.7	87529	MASSA ÚNICA, PARA RECEBIMENTO DE PINTURA, EM ARGAMASSA TRAÇO 1:2:8, PREPARO MECÂNICO COM BETONEIRA 400L, APLICADA MANUALMENTE EM FACES INTERNAS DE PAREDES, ESPESSURA DE 20MM, COM EXECUÇÃO DE TALISCAS. AF_06/2014	M2	12,00	17,76	21,68	260,16
8.8	101964	LAJE PRÉ-MOLDADA UNIDIRECIONAL, BIAPOIADA, PARA FORRO, ENCHIMENTO EM CERÂMICA, VIGOTA CONVENCIONAL, ALTURA TOTAL DA LAJE (ENCHIMENTO+CAPA) = (8+3). AF_11/2020	M2	5,00	172,74	210,86	1.054,30
<b>9.0</b>		<b>REVESTIMENTO</b>					<b>95.036,19</b>
9.1	97633	DEMOLIÇÃO DE REVESTIMENTO CERÂMICO, DE FORMA MANUAL, SEM REAPROVEITAMENTO. AF_12/2017	M2	1.808,77	14,95	18,25	33.010,05
9.2	87529	MASSA ÚNICA, PARA RECEBIMENTO DE PINTURA, EM ARGAMASSA TRAÇO 1:2:8, PREPARO MECÂNICO COM BETONEIRA 400L, APLICADA MANUALMENTE EM FACES INTERNAS DE PAREDES, ESPESSURA DE 20MM, COM EXECUÇÃO DE TALISCAS. AF_06/2014	M2	1.271,36	17,76	21,68	27.563,08
9.3	87265	REVESTIMENTO CERÂMICO PARA PAREDES INTERNAS COM PLACAS TIPO ESMALTADA EXTRA DE DIMENSÕES 20X20 CM APLICADAS EM AMBIENTES DE ÁREA MAIOR QUE 5 M <sup>2</sup> NA ALTURA INTEIRA DAS PAREDES. AF_06/2014	M2	674,82	41,84	51,07	34.463,06
<b>10.0</b>		<b>PISOS</b>					<b>124.311,25</b>
10.1	97633	DEMOLIÇÃO DE REVESTIMENTO CERÂMICO, DE FORMA MANUAL, SEM REAPROVEITAMENTO. AF_12/2017	M2	1.051,98	14,95	18,25	19.198,64
10.2	87620	CONTRAPISO EM ARGAMASSA TRAÇO 1:4 (CIMENTO E AREIA), PREPARO MECÂNICO COM BETONEIRA 400 L, APLICADO EM ÁREAS SECAS SOBRE LAJE, ADERIDO, ACABAMENTO NÃO REFORÇADO, ESPESSURA 2CM. AF_07/2021	M2	1.051,98	21,77	26,57	27.951,11
10.3	CPU - 010	PISO INDUSTRIAL DE ALTA RESISTENCIA, ESPESSURA 8MM, INCLUSO JUNTAS DE DILATAÇÃO PLÁSTICAS E POLIMENTO MECANIZADO	M2	549,22	74,20	90,58	49.748,35




10.4	87255	REVESTIMENTO CERÂMICO PARA PISO COM PLACAS TIPO ESMALTADA EXTRA DE DIMENSÕES 60X60 CM APLICADA EM AMBIENTES DE ÁREA MENOR QUE 5 M2. AF_06/2014	M2	202,76	110,76	135,20	27.413,15
<b>11.1</b>		<b>INSTALAÇÃO DE GASES MEDICINAIS</b>					<b>26.340,05</b>
11.1	97342	TUBO EM COBRE RÍGIDO, DN 22 MM, CLASSE A, SEM ISOLAMENTO, INSTALADO EM RAMAL DE DISTRIBUIÇÃO- FORNECIMENTO E INSTALAÇÃO. AF_12/2015	M	90,83	95,50	116,58	10.588,96
11.2	99620	VÁLVULA DE RETENÇÃO HORIZONTAL, DE BRONZE, ROSCÁVEL, 1" - FORNECIMENTO E INSTALAÇÃO. AF_08/2021	UN	3,00	132,13	161,29	483,87
11.3	CPU - 011	EXECUÇÃO DE TESTE DE ESTANQUEIDADE COM EMISSÃO DE LAUDO TÉCNICO	UND	1,00	700,00	854,49	854,49
11.4	CPU - 012	PAINEL DE ALARME PARA O2, AR COMPRIMIDO , COM INSTALAÇÃO	UND	1,00	998,26	1.218,58	1.218,58
11.5	100758	PINTURA COM TINTA ALQUÍDICA DE ACABAMENTO (ESMALTE SINTÉTICO ACETINADO) APLICADA A ROLO OU PINCEL SOBRE SUPERFÍCIES METÁLICAS (EXCETO PERFIL) EXECUTADO EM OBRA (02 DEMÃOS). AF_01/2020	M2	63,00	33,20	40,53	2.553,39
11.6	CPU - 013	RÉGUA P/GÁS MEDICINAL, EM ALUMÍNIO, DIMENSÕES: 850X220X70MM, COM: 01 PONTO P/ OXIGÊNIO, 01 PONTO P/ AR COMPRIMIDO, 01 PONTO P/ VÁCUO, 01 PONTO P/ ÓXIDO NITROSO, 08 TOMADAS ELÉTRICAS	UND	5,00	938,68	1.145,85	5.729,25
11.7	95250	VÁLVULA DE ESFERA BRUTA, BRONZE, ROSCÁVEL, 1" - FORNECIMENTO E INSTALAÇÃO. AF_08/2021	UN	4,00	73,83	90,12	360,48
11.8	CPU - 014	VÁLVULA GLOBO DE BRONZE	UND	2,00	208,71	254,77	509,54
11.9	CPU - 015	CENTRAL MANIFOLD PARA CILINDROS 3 X 3 PARA OXIGÊNIO, AR COMPRIMIDO E ÓXIDO NITROSO COM SERPENTINA E SEM VÁLVULA DE ALTA PRESSÃO	UND	1,00	1.454,25	1.775,20	1.775,20
11.10	CPU - 016	MÓDULO DE CHAMADA DE LEITO, ELETRÔNICO, COM ACIONADOR/REARME E PILOTO IDENTIFICADOR DE CHAMADA, PARA FIXAÇÃO EM RÉGUA PARA GÁS MEDICINAL,	UND	2,00	103,36	126,17	252,34
11.11	CPU - 017	COTOVELO DE COBRE 90 GRAUS (REF 607) SEM ANEL DE SOLDA, BOLSA X BOLSA, 22 MM	UND	30,00	36,13	44,10	1.323,00
11.12	CPU - 018	TE DE COBRE (REF 611) SEM ANEL DE SOLDA, BOLSA X BOLSA X BOLSA, 22 MM	UND	10,00	39,97	48,79	487,90
11.13	CPU - 019	MANUTENÇÃO PREVENTIVA E CORRETIVA DA REDE DE DISTRIBUIÇÃO DOS GASES	UND	1,00	166,34	203,05	203,05
<b>12.0</b>		<b>INSTALAÇÕES HIDRAÚLICAS</b>					<b>12.643,23</b>
12.1	CPU - 020	REVISÃO DE PONTO DE ÁGUA	PT	120,00	36,98	45,14	5.416,80
12.2	89448	TUBO, PVC, SOLDÁVEL, DN 40MM, INSTALADO EM PRUMADA DE ÁGUA - FORNECIMENTO E INSTALAÇÃO. AF_12/2014	M	180,00	16,24	19,82	3.567,60
12.3	94495	REGISTRO DE GAVETA BRUTO, LATÃO, ROSCÁVEL, 1" - FORNECIMENTO E INSTALAÇÃO. AF_08/2021	UN	10,00	53,94	65,84	658,40
12.4	CPU - 021	CAIXA D'ÁGUA EM POLIETILENO, 5000 LITROS - FORNECIMENTO E INSTALAÇÃO	M2	1,00	2.457,96	3.000,43	3.000,43
<b>13.0</b>		<b>INSTALAÇÕES SANITÁRIAS</b>					<b>46.910,36</b>
13.1	CPU - 022	REVISÃO DE INSTALAÇÕES SANITÁRIA	PT	120,00	65,76	80,27	9.632,40



**N Guimarães**  
**Construções**

13.2	95472	VASO SANITARIO SIFONADO CONVENCIONAL PARA PCD SEM FURO FRONTAL COM LOUÇA BRANCA SEM ASSENTO, INCLUSO CONJUNTO DE LIGAÇÃO PARA BACIA SANITÁRIA AJUSTÁVEL - FORNECIMENTO E INSTALAÇÃO. AF_01/2020	UN	25,00	547,98	668,92	16.723,00
13.3	86939	LAVATÓRIO LOUÇA BRANCA COM COLUNA, *44 X 35,5* CM, PADRÃO POPULAR, INCLUSO SIFÃO FLEXÍVEL EM PVC, VÁLVULA E ENGATE FLEXÍVEL 30CM EM PLÁSTICO E COM TORNEIRA CROMADA PADRÃO POPULAR - FORNECIMENTO E INSTALAÇÃO. AF_01/2020	UN	25,00	309,50	377,81	9.445,25
13.4	98062	SUMIDOURO CIRCULAR, EM CONCRETO PRÉ-MOLDADO, DIÂMETRO INTERNO = 1,88 M, ALTURA INTERNA = 2,00 M, ÁREA DE INFILTRAÇÃO: 13,1 M <sup>2</sup> (PARA 5 CONTRIBUINTES). AF_12/2020	UN	1,00	3.003,85	3.666,80	3.666,80
13.5	98082	TANQUE SÉPTICO RETANGULAR, EM ALVENARIA COM BLOCOS DE CONCRETO, DIMENSÕES INTERNAS: 1,0 X 2,0 X 1,4 M, VOLUME ÚTIL: 2000 L (PARA 5 CONTRIBUINTES). AF_12/2020	UN	1,00	3.080,73	3.760,65	3.760,65
13.6	101807	CAIXA ENTERRADA DISTRIBUIDORA DE VAZÃO (SUMIDOUROS MÚLTIPLOS), RETANGULAR, EM ALVENARIA COM BLOCOS DE CONCRETO, DIMENSÕES INTERNAS: 0,60 X 0,60 X 0,50 M. AF_12/2020	UN	9,00	335,17	409,14	3.682,26
<b>14.0</b>		<b>DRENAGEM PROFUNDA</b>					<b>33.697,73</b>
14.1	CPU - 023	ESCAVACAO MECANICA DE VALA EM MATERIAL DE 2A. CATEGORIA ATE 2 M DE PROFUNDIDADE COM UTILIZACAO DE ESCAVADEIRA HIDRAULICA	M3	61,24	12,10	14,77	904,51
14.2	101616	PREPARO DE FUNDO DE VALA COM LARGURA MENOR QUE 1,5 M (ACERTO DO SOLO NATURAL). AF_08/2020	M2	51,03	3,95	4,82	245,96
14.3	100324	LASTRO COM MATERIAL GRANULAR (PEDRA BRITADA N.1 E PEDRA BRITADA N.2), APLICADO EM PISOS OU LAJES SOBRE SOLO, ESPESSURA DE *10 CM*. AF_07/2019	M3	5,10	101,80	124,27	633,78
14.4	101588	ESCORAMENTO DE VALA, TIPO CONTÍNUO COM PERFIL METÁLICO "U", COM PROFUNDIDADE DE 0 A 1,5 M, LARGURA MENOR QUE 1,5 M. AF_08/2020	M2	122,47	69,75	85,14	10.427,10
14.5	92212	TUBO DE CONCRETO PARA REDES COLETORAS DE ÁGUAS PLUVIAIS, DIÂMETRO DE 600 MM, JUNTA RÍGIDA, INSTALADO EM LOCAL COM BAIXO NÍVEL DE INTERFERÊNCIAS - FORNECIMENTO E ASSENTAMENTO. AF_12/2015	M	49,00	229,12	279,69	13.704,81
14.6	CPU - 024	CAIXA DE CAPTAÇÃO E DRENAGEM EM ALVENARIA REVESTIDA TIJOLO HORIZONTAL 2,08 x1,08x1,10 COM GRELHA.	UND	3,00	2.078,24	2.536,91	7.610,73
14.7	93381	REATERRO MECANIZADO DE VALA COM RETROESCAVADEIRA (CAPACIDADE DA CAÇAMBA DA RETRO: 0,26 M <sup>3</sup> / POTÊNCIA: 88 HP), LARGURA DE 0,8 A 1,5 M, PROFUNDIDADE DE 1,5 A 3,0 M, COM SOLO (SEM SUBSTITUIÇÃO) DE 1ª CATEGORIA EM LOCAIS COM BAIXO NÍVEL DE INTERFERÊNCIA. AF_04/2016	M3	18,37	7,62	9,30	170,84
<b>15.0</b>		<b>INSTALAÇÕES ELÉTRICAS</b>					<b>246.044,05</b>
15.1	92000	TOMADA BAIXA DE EMBUTIR (1 MÓDULO), 2P+T 10 A, INCLUINDO SUPORTE E PLACA - FORNECIMENTO E INSTALAÇÃO. AF_12/2015	UN	11,00	20,64	25,20	277,20
15.2	91996	TOMADA MÉDIA DE EMBUTIR (1 MÓDULO), 2P+T 10 A, INCLUINDO SUPORTE E PLACA - FORNECIMENTO E INSTALAÇÃO. AF_12/2015	UN	63,00	22,91	27,97	1.762,11





**N Guimarães**  
**Construções**

15.3	92008	TOMADA BAIXA DE EMBUTIR (2 MÓDULOS), 2P+T 10 A, INCLUINDO SUPORTE E PLACA - FORNECIMENTO E INSTALAÇÃO. AF_12/2015	UN	30,00	33,19	40,52	1.215,60
15.4	92004	TOMADA MÉDIA DE EMBUTIR (2 MÓDULOS), 2P+T 10 A, INCLUINDO SUPORTE E PLACA - FORNECIMENTO E INSTALAÇÃO. AF_12/2015	UN	76,00	37,71	46,03	3.498,28
15.5	91997	TOMADA MÉDIA DE EMBUTIR (1 MÓDULO), 2P+T 20 A, INCLUINDO SUPORTE E PLACA - FORNECIMENTO E INSTALAÇÃO. AF_12/2015	UN	22,00	24,90	30,40	668,80
15.6	91953	INTERRUPTOR SIMPLES (1 MÓDULO), 10A/250V, INCLUINDO SUPORTE E PLACA - FORNECIMENTO E INSTALAÇÃO. AF_12/2015	UN	114,00	19,46	23,75	2.707,50
15.7	91959	INTERRUPTOR SIMPLES (2 MÓDULOS), 10A/250V, INCLUINDO SUPORTE E PLACA - FORNECIMENTO E INSTALAÇÃO. AF_12/2015	UN	10,00	30,85	37,66	376,60
15.8	97592	LUMINÁRIA TIPO PLAFON, DE SOBREPOR, COM 1 LÂMPADA LED DE 12/13 W, SEM REATOR - FORNECIMENTO E INSTALAÇÃO. AF_02/2020	UN	138,00	33,09	40,39	5.573,82
15.9	97610	LÂMPADA COMPACTA DE LED 10 W, BASE E27 - FORNECIMENTO E INSTALAÇÃO. AF_02/2020	UN	48,00	15,43	18,84	904,32
15.10	101876	QUADRO DE DISTRIBUIÇÃO DE ENERGIA EM PVC, DE EMBUTIR, SEM BARRAMENTO, PARA 6 DISJUNTORES - FORNECIMENTO E INSTALAÇÃO. AF_10/2020	UN	5,00	78,26	95,53	477,65
15.11	101875	QUADRO DE DISTRIBUIÇÃO DE ENERGIA EM CHAPA DE AÇO GALVANIZADO, DE EMBUTIR, COM BARRAMENTO TRIFÁSICO, PARA 12 DISJUNTORES DIN 100A - FORNECIMENTO E INSTALAÇÃO. AF_10/2020	UN	3,00	556,08	678,81	2.036,43
15.12	101883	QUADRO DE DISTRIBUIÇÃO DE ENERGIA EM CHAPA DE AÇO GALVANIZADO, DE EMBUTIR, COM BARRAMENTO TRIFÁSICO, PARA 18 DISJUNTORES DIN 100A - FORNECIMENTO E INSTALAÇÃO. AF_10/2020	UN	4,00	773,54	944,26	3.777,04
15.13	101879	QUADRO DE DISTRIBUIÇÃO DE ENERGIA EM CHAPA DE AÇO GALVANIZADO, DE EMBUTIR, COM BARRAMENTO TRIFÁSICO, PARA 24 DISJUNTORES DIN 100A - FORNECIMENTO E INSTALAÇÃO. AF_10/2020	UN	5,00	812,25	991,51	4.957,55
15.14	101882	QUADRO DE DISTRIBUIÇÃO DE ENERGIA EM CHAPA DE AÇO GALVANIZADO, DE EMBUTIR, COM BARRAMENTO TRIFÁSICO, PARA 30 DISJUNTORES DIN 225A - FORNECIMENTO E INSTALAÇÃO. AF_10/2020	UN	3,00	1.939,03	2.366,97	7.100,91
15.15	101946	QUADRO DE MEDIÇÃO GERAL DE ENERGIA PARA 1 MEDIDOR DE SOBREPOR - FORNECIMENTO E INSTALAÇÃO. AF_10/2020	UN	2,00	137,08	167,33	334,66
15.16	91927	CABO DE COBRE FLEXÍVEL ISOLADO, 2,5 MM <sup>2</sup> , ANTI-CHAMA 0,6/1,0 KV, PARA CIRCUITOS TERMINAIS - FORNECIMENTO E INSTALAÇÃO. AF_12/2015	M	3.012,28	5,34	6,52	19.640,07
15.17	91928	CABO DE COBRE FLEXÍVEL ISOLADO, 4 MM <sup>2</sup> , ANTI-CHAMA 450/750 V, PARA CIRCUITOS TERMINAIS - FORNECIMENTO E INSTALAÇÃO. AF_12/2015	M	2.215,57	6,54	7,98	17.680,25
15.18	91930	CABO DE COBRE FLEXÍVEL ISOLADO, 6 MM <sup>2</sup> , ANTI-CHAMA 450/750 V, PARA CIRCUITOS TERMINAIS - FORNECIMENTO E INSTALAÇÃO. AF_12/2015	M	1.422,52	9,02	11,01	15.661,95
15.19	91929	CABO DE COBRE FLEXÍVEL ISOLADO, 4 MM <sup>2</sup> , ANTI-CHAMA 0,6/1,0 KV, PARA CIRCUITOS TERMINAIS - FORNECIMENTO E INSTALAÇÃO. AF_12/2015	M	1.358,85	7,55	9,22	12.528,60
15.20	91933	CABO DE COBRE FLEXÍVEL ISOLADO, 10 MM <sup>2</sup> , ANTI-CHAMA 0,6/1,0 KV, PARA CIRCUITOS TERMINAIS - FORNECIMENTO E INSTALAÇÃO. AF_12/2015	M	806,34	16,19	19,76	15.933,28
15.21	91935	CABO DE COBRE FLEXÍVEL ISOLADO, 16 MM <sup>2</sup> , ANTI-CHAMA 0,6/1,0 KV, PARA CIRCUITOS TERMINAIS - FORNECIMENTO E INSTALAÇÃO. AF_12/2015	M	577,31	24,74	30,20	17.434,76



**N Guimarães****Construções**

15.22	92992	CABO DE COBRE FLEXÍVEL ISOLADO, 95 MM <sup>2</sup> , ANTI-CHAMA 0,6/1,0 KV, PARA REDE ENTERRADA DE DISTRIBUIÇÃO DE ENERGIA ELÉTRICA - FORNECIMENTO E INSTALAÇÃO. AF_12/2021	M	477,31	103,20	125,98	60.131,51
15.23	91842	ELETRODUTO FLEXÍVEL CORRUGADO, PVC, DN 20 MM (1/2"), PARA CIRCUITOS TERMINAIS, INSTALADO EM LAJE - FORNECIMENTO E INSTALAÇÃO. AF_12/2015	M	270,22	4,34	5,30	1.432,17
15.24	91834	ELETRODUTO FLEXÍVEL CORRUGADO, PVC, DN 25 MM (3/4"), PARA CIRCUITOS TERMINAIS, INSTALADO EM FORRO - FORNECIMENTO E INSTALAÇÃO. AF_12/2015	M	1.966,51	7,50	9,16	18.013,23
15.25	91836	ELETRODUTO FLEXÍVEL CORRUGADO, PVC, DN 32 MM (1"), PARA CIRCUITOS TERMINAIS, INSTALADO EM FORRO - FORNECIMENTO E INSTALAÇÃO. AF_12/2015	M	164,75	9,74	11,89	1.958,88
15.26	91840	ELETRODUTO FLEXÍVEL CORRUGADO, PEAD, DN 40 MM (1 1/4"), PARA CIRCUITOS TERMINAIS, INSTALADO EM FORRO - FORNECIMENTO E INSTALAÇÃO. AF_12/2015	M	147,25	11,96	14,60	2.149,85
15.27	93008	ELETRODUTO RÍGIDO ROSCÁVEL, PVC, DN 50 MM (1 1/2"), PARA REDE ENTERRADA DE DISTRIBUIÇÃO DE ENERGIA ELÉTRICA - FORNECIMENTO E INSTALAÇÃO. AF_12/2021	M	156,79	13,32	16,26	2.549,41
15.28	93010	ELETRODUTO RÍGIDO ROSCÁVEL, PVC, DN 75 MM (2 1/2"), PARA REDE ENTERRADA DE DISTRIBUIÇÃO DE ENERGIA ELÉTRICA - FORNECIMENTO E INSTALAÇÃO. AF_12/2021	M	123,00	28,28	34,52	4.245,96
15.29	CPU - 025	DISPOSITIVO DPS CLASSE II, 1 POLO, TENSAO MAXIMA DE 175 V, CORRENTE MAXIMA DE *20* KA (TIPO AC)	UND	10,00	78,72	96,09	960,90
15.30	101890	DISJUNTOR MONOPOLAR TIPO NEMA, CORRENTE NOMINAL DE 10 ATÉ 30A - FORNECIMENTO E INSTALAÇÃO. AF_10/2020	UN	100,00	13,17	16,08	1.608,00
15.31	101893	DISJUNTOR TRIPOLAR TIPO NEMA, CORRENTE NOMINAL DE 10 ATÉ 50A - FORNECIMENTO E INSTALAÇÃO. AF_10/2020	UN	40,00	76,29	93,13	3.725,20
15.32	101894	DISJUNTOR TRIPOLAR TIPO NEMA, CORRENTE NOMINAL DE 60 ATÉ 100A - FORNECIMENTO E INSTALAÇÃO. AF_10/2020	UN	5,00	125,69	153,43	767,15
15.33	101896	DISJUNTOR TERMOMAGNÉTICO TRIPOLAR , CORRENTE NOMINAL DE 200A - FORNECIMENTO E INSTALAÇÃO. AF_10/2020	UN	5,00	530,60	647,70	3.238,50
15.34	97887	CAIXA ENTERRADA ELÉTRICA RETANGULAR, EM ALVENARIA COM TIJOS CERÂMICOS MACIÇOS, FUNDO COM BRITA, DIMENSÕES INTERNAS: 0,4X0,4X0,4 M. AF_12/2020	UN	6,00	218,83	267,13	1.602,78
15.35	97888	CAIXA ENTERRADA ELÉTRICA RETANGULAR, EM ALVENARIA COM TIJOS CERÂMICOS MACIÇOS, FUNDO COM BRITA, DIMENSÕES INTERNAS: 0,6X0,6X0,6 M. AF_12/2020	UN	7,00	429,07	523,77	3.666,39
15.36	97605	LUMINÁRIA ARANDELA TIPO MEIA LUA, DE SOBREPOR, COM 1 LÂMPADA LED DE 6 W, SEM REATOR - FORNECIMENTO E INSTALAÇÃO. AF_02/2020	UN	9,00	101,25	123,60	1.112,40
15.37	100619	POSTE DECORATIVO PARA JARDIM EM AÇO TUBULAR, H = *2,5* M, SEM LUMINÁRIA - FORNECIMENTO E INSTALAÇÃO. AF_11/2019	UN	6,00	591,78	722,39	4.334,34
<b>16.0</b>		<b>PINTURA</b>					<b>296.132,43</b>
16.1	CPU - 026	PINTURA DE ACABAMENTO COM APLICAÇÃO DE FUNDO PREPARADOR EPOXI, 01 DEMÃO DE MASSA EPOXI E 02 DEMÃOS DE TINTA ESMALTE EPOXI BRANCO, E = 35 MICRA P/ DEMÃO - R1	M2	4.244,78	56,81	69,35	294.375,49



**N Guimarães**  
**Construções**

16.2	102207	PINTURA TINTA DE ACABAMENTO (PIGMENTADA) A ÓLEO EM MADEIRA, 1 DEMÃO. AF_01/2021	M2	246,07	5,85	7,14	1.756,94
17.0		LIMPEZA FINAL DA OBRA					4.466,73
17.1	CPU - 027	LIMPEZA DA OBRA	M2	1.648,24	2,22	2,71	4.466,73
<b>TOTAL GERAL DA PLANILHA</b>							<b>R\$ 1.520.315,47</b>

Assinado digitalmente por GYOVANA NOGUEIRA GUIMARAES:  
 62010609360  
 DN: C=BR, O=ICP-Brasil, OU=12073743000170, OU=Secretaria da Receita Federal do Brasil - RFB, OU=RFB e-CPF A1, OU=(EM BRANCO), OU=presencial, CN=GYOVANA NOGUEIRA GUIMARAES 62010609360  
 Razão: Eu sou o autor deste documento  
 Localização: sua localização de assinatura aqui  
 Data: 2022.03.22 16:37:57-03'00'  
 Foxit PDF Reader Versão: 11.2.1

.....  
**Gyovana Nogueira Guimarães**  
 Sócia – Administrativa

Assinado digitalmente por JOAO ANTONIO BRUSACA ALMEIDA:33000522700  
 DN: C=BR, O=ICP-Brasil, OU=12073743000170, OU=Secretaria da Receita Federal do Brasil - RFB, OU=RFB e-CPF A1, OU=(EM BRANCO), CN=JOAO ANTONIO BRUSACA ALMEIDA:33000522700  
 Razão: Eu sou o autor deste documento  
 Localização: sua localização de assinatura aqui  
 Data: 2022.03.22 16:42:37-03'00'  
 Foxit PDF Reader Versão: 11.2.1

.....  
**João Antônio Brusaca Almeida**  
 Engenheiro Civil – CREA 2004977310-MA



**CRONOGRAMA FÍSICO-FINANCEIRO – SECRETARIA MUNICIPAL DE SAÚDE**

CRONOGRAMA FÍSICO – FINANCEIRO															
ITEM	DISCRIMINAÇÃO DA ETAPA	VALOR (R\$)	%	MENSAL											
				1ª	2ª	3ª	4ª	5ª	6ª	7ª	8ª	9ª	10ª	11ª	12ª
1.0	SERVIÇOS INICIAIS	11.706,30	0,77	8,33%	8,33%	8,33%	8,33%	8,33%	8,33%	8,33%	8,33%	8,33%	8,33%	8,33%	
2.0	ADMINISTRAÇÃO E MOBILIZAÇÃO	80.481,01	5,29	8,40%	8,40%	8,30%	8,30%	8,30%	8,30%	8,30%	8,30%	8,30%	8,30%	8,40%	
3.0	FECHAMENTO, ABERTURA E REALOCAÇÃO DE ESQUADRIAS	140.608,72	9,25	8,33%	8,33%	8,33%	8,33%	8,33%	8,33%	8,33%	8,33%	8,33%	8,33%	8,33%	
4.0	DEMOLIÇÃO E MUROS	81.684,51	5,37	8,33%	8,33%	8,33%	8,33%	8,33%	8,33%	8,33%	8,33%	8,33%	8,33%	8,33%	
5.0	CONSTRUÇÃO DA ESTRUTURA DA CAIXA D'ÁGUA	18.371,27	1,21	8,33%	8,33%	8,33%	8,33%	8,33%	8,33%	8,33%	8,33%	8,33%	8,33%	8,33%	
6.0	REFORMA DA FACHADA E CALÇAMENTO	117.824,19	7,75	8,33%	8,33%	8,33%	8,33%	8,33%	8,33%	8,33%	8,33%	8,33%	8,33%	8,33%	
7.0	COBERTURA	181.155,62	11,92	8,33%	8,33%	8,33%	8,33%	8,33%	8,33%	8,33%	8,33%	8,33%	8,33%	8,33%	
8.0	REALOCAÇÃO DO ABRIGO DO GÁS	2.901,83	0,19	8,33%	8,33%	8,33%	8,33%	8,33%	8,33%	8,33%	8,33%	8,33%	8,33%	8,33%	
9.0	REVESTIMENTO	95.036,19	6,25	8,33%	8,33%	8,33%	8,33%	8,33%	8,33%	8,33%	8,33%	8,33%	8,33%	8,33%	
10.0	PISOS	124.311,25	8,18	8,33%	8,33%	8,33%	8,33%	8,33%	8,33%	8,33%	8,33%	8,33%	8,33%	8,33%	
11.1	INSTALAÇÃO DE GASES MEDICINAIS	26.340,05	1,73	8,33%	8,33%	8,33%	8,33%	8,33%	8,33%	8,33%	8,33%	8,33%	8,33%	8,33%	
12.0	INSTALAÇÕES HIDRÁULICAS	12.643,23	0,83	8,33%	8,33%	8,33%	8,33%	8,33%	8,33%	8,33%	8,33%	8,33%	8,33%	8,33%	
13.0	INSTALAÇÕES SANITÁRIAS	46.910,36	3,09	8,33%	8,33%	8,33%	8,33%	8,33%	8,33%	8,33%	8,33%	8,33%	8,33%	8,33%	
14.0	DRENAGEM PROFUNDA	33.697,73	2,22	8,33%	8,33%	8,33%	8,33%	8,33%	8,33%	8,33%	8,33%	8,33%	8,33%	8,33%	
15.0	INSTALAÇÕES ELÉTRICAS	246.044,05	16,18	8,33%	8,33%	8,33%	8,33%	8,33%	8,33%	8,33%	8,33%	8,33%	8,33%	8,33%	
16.0	PINTURA	296.132,43	19,48	8,33%	8,33%	8,33%	8,33%	8,33%	8,33%	8,33%	8,33%	8,33%	8,33%	8,33%	
17.0	LIMPEZA FINAL DA OBRA	4.466,73	0,29	8,33%	8,33%	8,33%	8,33%	8,33%	8,33%	8,33%	8,33%	8,33%	8,33%	8,33%	
	TOTAIS PARCIAIS			126.746,61	126.746,61	126.666,13	126.666,13	126.666,13	126.666,13	126.666,13	126.666,13	126.666,13	126.746,61	126.746,61	
	PERCENTUAIS PARCIAIS			8,34%	8,34%	8,33%	8,33%	8,33%	8,33%	8,33%	8,33%	8,33%	8,34%	8,34%	
	TOTAIS ACUMULADOS			126.746,61	253.493,22	380.159,35	506.825,48	633.491,61	760.157,74	886.823,87	1.013.489,99	1.140.156,12	1.266.822,25	1.393.568,87	
	PERCENTUAIS ACUMULADOS			8,34%	16,67%	25,01%	33,34%	41,67%	50,00%	58,33%	66,66%	74,99%	83,33%	91,66%	
	TOTAL GERAL PLANILHA	1.520.315,47	100,00												

**GYOVANA NOGUEIRA GUIMARAES:**  
 62010609360

Assinado digitalmente por GYOVANA NOGUEIRA GUIMARAES:  
 DN: c=BR, ou=CP-Brasil, ou=12073743000170, ou=Secretaria da Receita Federal do Brasil - RFB, ou=RFB e-CPF A1, ou=(EM BRANCO), ou=Sprencal, cn=GYOVANA NOGUEIRA GUIMARAES:62010609360  
 Razão: Eu sou o autor deste documento  
 Localização: sua localização de assinatura aqui  
 Date: 2022.03.22 16:38:27-03'00'  
 Foxit PDF Reader Versão: 11.2.1

**JOAO ANTONIO BRUSACA ALMEIDA:**  
 33000522700

Assinado digitalmente por JOAO ANTONIO BRUSACA ALMEIDA:33000522700  
 DN: c=BR, ou=CP-Brasil, ou=12073743000170, ou=Secretaria da Receita Federal do Brasil - RFB, ou=RFB e-CPF A1, ou=(EM BRANCO), ou=Sprencal, cn=JOAO ANTONIO BRUSACA ALMEIDA:33000522700  
 Razão: Eu sou o autor deste documento  
 Localização: sua localização de assinatura aqui  
 Date: 2022.03.22 16:40:00-03'00'  
 Foxit PDF Reader Versão: 11.2.1

**Gyovana Nogueira Guimarães**  
 Sócia – Administrativa

**João Antônio Brusaca Almeida**  
 Engenheiro Civil – CREA 2004977310-MA





## PLANILHA ORÇAMENTÁRIA – SECRETARIA MUNICIPAL DE ASSISTÊNCIA SOCIAL

PROPONENTE : PREFEITURA MUNICIPAL DE DUQUE BACELAR/MA

OBJETO: REFORMA E MANUTENÇÃO DE PRÉDIOS DA ASSISTÊNCIA SOCIAL NO MUNICÍPIO DE DUQUE BACELAR /MA

BDI=22,07%

ENCARGOS SOCIAIS =  
77,07%

LOCAL: MUNICÍPIO DE DUQUE BACELAR/MA

### PLANILHA ORÇAMENTÁRIA - ASSISTENCIA SOCIAL

ITEM	REFERÊNCIA	DESCRIÇÃO	UND	QUANT.	Preço Unitário sem BDI	Preço Unitário com BDI	PREÇO TOTAL
<b>1.0</b>		<b>SERVIÇOS INICIAIS</b>					<b>11.706,30</b>
1.1	CPU - 001	PLACA DA OBRA	UND	30,00	319,66	390,21	11.706,30
<b>2.0</b>		<b>ADMINISTRAÇÃO E MOBILIZAÇÃO</b>					<b>30.335,47</b>
2.1	CPU - 028	ADMINISTRAÇÃO DA OBRA - ASSISTÊNCIA SOCIAL	MÊS	12,00	1.754,02	2.141,13	25.693,59
2.2	CPU - 029	MOBILIZAÇÃO - ASSISTÊNCIA SOCIAL	UND	1,00	1.901,32	2.320,94	2.320,94
2.3	CPU - 029	DESMOBILIZAÇÃO - ASSISTÊNCIA SOCIAL	UND	1,00	1.901,32	2.320,94	2.320,94
<b>3.0</b>		<b>ESQUADRIAS</b>					<b>28.543,86</b>
		<b>PORTAS</b>					
3.1	97644	REMOÇÃO DE PORTAS, DE FORMA MANUAL, SEM REAPROVEITAMENTO. AF_12/2017	M2	90,72	5,29	6,46	586,05
3.2	90843	KIT DE PORTA DE MADEIRA PARA PINTURA, SEMI-OCA (LEVE OU MÉDIA), PADRÃO MÉDIO, 80X210CM, ESPESSURA DE 3,5CM, ITENS INCLUSOS: DOBRADIÇAS, MONTAGEM E INSTALAÇÃO DO BATENTE, FECHADURA COM EXECUÇÃO DO FURO - FORNECIMENTO E INSTALAÇÃO. AF_12/2019	UN	25,00	568,08	693,46	17.336,50
3.3	100701	PORTA DE FERRO, DE ABRIR, TIPO GRADE COM CHAPA, COM GUARNIÇÕES. AF_12/2019	M2	15,00	362,91	443,00	6.645,00
		<b>JANELAS</b>					
3.4	94570	JANELA DE ALUMÍNIO DE CORRER COM 2 FOLHAS PARA VIDROS, COM VIDROS, BATENTE, ACABAMENTO COM ACETATO OU BRILHANTE E FERRAGENS. EXCLUSIVE ALIZAR E CONTRAMARCO. FORNECIMENTO E INSTALAÇÃO. AF_12/2019	M2	15,89	205,00	250,24	3.976,31
<b>4.0</b>		<b>ALVENARIA</b>					<b>70.818,98</b>
4.1	97622	DEMOLIÇÃO DE ALVENARIA DE BLOCO FURADO, DE FORMA MANUAL, SEM REAPROVEITAMENTO. AF_12/2017	M3	46,66	32,12	39,21	1.829,65
4.2	97626	DEMOLIÇÃO DE PILARES E VIGAS EM CONCRETO ARMADO, DE FORMA MANUAL, SEM REAPROVEITAMENTO. AF_12/2017	M3	3,24	341,66	417,06	1.351,27
4.3	95952	(COMPOSIÇÃO REPRESENTATIVA) EXECUÇÃO DE ESTRUTURAS DE CONCRETO ARMADO CONVENCIONAL, PARA EDIFICAÇÃO HABITACIONAL MULTIFAMILIAR (PRÉDIO), FCK = 25 MPA. AF_01/2017	M3	18,67	1.380,25	1.684,87	31.449,78




## N Guimarães

### Construções

4.4	103340	ALVENARIA DE VEDAÇÃO DE BLOCOS VAZADOS DE CONCRETO APARENTE DE 19X19X39 CM (ESPESSURA 19 CM) E ARGAMASSA DE ASSENTAMENTO COM PREPARO EM BETONEIRA. AF_12/2021	M2	424,10	69,90	85,33	36.188,28
<b>5.0</b>		<b>COBERTURA</b>					<b>56.264,61</b>
5.1	97641	REMOÇÃO DE FORRO DE GESSO, DE FORMA MANUAL, SEM REAPROVEITAMENTO. AF_12/2017	M2	201,87	3,10	3,78	763,07
5.2	CPU - 009	REVISÃO EM COBERTURA COM TELHA CERAMICA COMUM, COM REPOSIÇÃO DE 50% DO MATERIAL.	M2	390,00	73,79	90,08	35.131,20
5.3	94221	CUMEEIRA PARA TELHA CERÂMICA EMBOÇADA COM ARGAMASSA TRAÇO 1:2:9 (CIMENTO, CAL E AREIA) PARA TELHADOS COM ATÉ 2 ÁGUAS, INCLUSIVE TRANSPORTE VERTICAL. AF_07/2019	M	54,00	19,17	23,40	1.263,60
5.4	94224	EMBOÇAMENTO COM ARGAMASSA TRAÇO 1:2:9 (CIMENTO, CAL E AREIA). AF_07/2019	M	171,72	18,00	21,97	3.772,69
5.5	96486	FORRO DE PVC, LISO, PARA AMBIENTES COMERCIAIS, INCLUSIVE ESTRUTURA DE FIXAÇÃO. AF_05/2017_P	M2	201,87	62,23	75,96	15.334,05
<b>6.0</b>		<b>REVESTIMENTO</b>					<b>22.629,59</b>
6.1	97633	DEMOLIÇÃO DE REVESTIMENTO CERÂMICO, DE FORMA MANUAL, SEM REAPROVEITAMENTO. AF_12/2017	M2	101,22	14,95	18,25	1.847,32
6.2	87891	CHAPISCO APLICADO EM ALVENARIA (SEM PRESENÇA DE VÃOS) E ESTRUTURAS DE CONCRETO DE FACHADA, COM ROLO PARA TEXTURA ACRÍLICA. ARGAMASSA INDUSTRIALIZADA COM PREPARO MANUAL. AF_06/2014	M2	250,00	9,42	11,50	2.875,00
6.3	87529	MASSA ÚNICA, PARA RECEBIMENTO DE PINTURA, EM ARGAMASSA TRAÇO 1:2:8, PREPARO MECÂNICO COM BETONEIRA 400L, APLICADA MANUALMENTE EM FACES INTERNAS DE PAREDES, ESPESSURA DE 20MM, COM EXECUÇÃO DE TALISCAS. AF_06/2014	M2	500,00	18,05	22,03	11.015,00
6.4	87265	REVESTIMENTO CERÂMICO PARA PAREDES INTERNAS COM PLACAS TIPO ESMALTADA EXTRA DE DIMENSÕES 20X20 CM APLICADAS EM AMBIENTES DE ÁREA MAIOR QUE 5 M <sup>2</sup> NA ALTURA INTEIRA DAS PAREDES. AF_06/2014	M2	101,22	55,78	68,09	6.892,27
<b>7.0</b>		<b>PISOS</b>					<b>28.427,34</b>
7.1	97633	DEMOLIÇÃO DE REVESTIMENTO CERÂMICO, DE FORMA MANUAL, SEM REAPROVEITAMENTO. AF_12/2017	M2	201,87	14,95	18,25	3.684,13
7.2	87620	CONTRAPISO EM ARGAMASSA TRAÇO 1:4 (CIMENTO E AREIA), PREPARO MECÂNICO COM BETONEIRA 400 L, APLICADO EM ÁREAS SECAS SOBRE LAJE, ADERIDO, ACABAMENTO NÃO REFORÇADO, ESPESSURA 2CM. AF_07/2021	M2	201,87	21,77	26,57	5.363,69
7.3	87255	REVESTIMENTO CERÂMICO PARA PISO COM PLACAS TIPO ESMALTADA EXTRA DE DIMENSÕES 60X60 CM APLICADA EM AMBIENTES DE ÁREA MENOR QUE 5 M <sup>2</sup> . AF_06/2014	M2	201,87	78,64	96,00	19.379,52
<b>8.0</b>		<b>INSTALAÇÕES HIDRAÚLICAS</b>					<b>5.447,97</b>
8.1	CPU - 020	REVISÃO DE PONTO DE ÁGUA	PT	20,00	36,98	45,14	902,80
8.2	89448	TUBO, PVC, SOLDÁVEL, DN 40MM, INSTALADO EM PRUMADA DE ÁGUA - FORNECIMENTO E INSTALAÇÃO. AF_12/2014	M	60,00	16,24	19,82	1.189,20
8.3	94495	REGISTRO DE GAVETA BRUTO, LATÃO, ROSCÁVEL, 1" - FORNECIMENTO E INSTALAÇÃO. AF_08/2021	UN	5,40	53,94	65,84	355,54
8.4	CPU - 021	CAIXA D'ÁGUA EM POLIETILENO, 5000 LITROS - FORNECIMENTO E INSTALAÇÃO	M2	1,00	2.457,96	3.000,43	3.000,43





**N Guimarães**  
**Construções**

9.0							INSTALAÇÕES SANITÁRIAS				8.884,75
9.1	CPU - 022	REVISÃO DE INSTALAÇÕES SANITÁRIA	PT	20,00	65,76	80,27			1.605,40		
9.2	95472	VASO SANITARIO SIFONADO CONVENCIONAL PARA PCD SEM FURO FRONTAL COM LOUÇA BRANCA SEM ASSENTO, INCLUSO CONJUNTO DE LIGAÇÃO PARA BACIA SANITÁRIA AJUSTÁVEL - FORNECIMENTO E INSTALAÇÃO. AF_01/2020	UN	5,00	547,98	668,92			3.344,60		
9.3	86939	LAVATÓRIO LOUÇA BRANCA COM COLUNA, *44 X 35,5* CM, PADRÃO POPULAR, INCLUSO SIFÃO FLEXÍVEL EM PVC, VÁLVULA E ENGATE FLEXÍVEL 30CM EM PLÁSTICO E COM TORNEIRA CROMADA PADRÃO POPULAR - FORNECIMENTO E INSTALAÇÃO. AF_01/2020	UN	5,00	309,50	377,81			1.889,05		
9.4	101807	CAIXA ENTERRADA DISTRIBUIDORA DE VAZÃO (SUMIDOUROS MÚLTIPLOS), RETANGULAR, EM ALVENARIA COM BLOCOS DE CONCRETO, DIMENSÕES INTERNAS: 0,60 X 0,60 X 0,50 M. AF_12/2020	UN	5,00	335,17	409,14			2.045,70		
10.0							INSTALAÇÕES ELÉTRICAS				17.137,33
10.1	92008	TOMADA BAIXA DE EMBUTIR (2 MÓDULOS), 2P+T 10 A, INCLUINDO SUPORTE E PLACA - FORNECIMENTO E INSTALAÇÃO. AF_12/2015	UN	10,00	33,19	40,52			405,20		
10.2	92004	TOMADA MÉDIA DE EMBUTIR (2 MÓDULOS), 2P+T 10 A, INCLUINDO SUPORTE E PLACA - FORNECIMENTO E INSTALAÇÃO. AF_12/2015	UN	20,00	37,71	46,03			920,60		
10.3	91997	TOMADA MÉDIA DE EMBUTIR (1 MÓDULO), 2P+T 20 A, INCLUINDO SUPORTE E PLACA - FORNECIMENTO E INSTALAÇÃO. AF_12/2015	UN	20,00	24,90	30,40			608,00		
10.4	91953	INTERRUPTOR SIMPLES (1 MÓDULO), 10A/250V, INCLUINDO SUPORTE E PLACA - FORNECIMENTO E INSTALAÇÃO. AF_12/2015	UN	20,00	19,46	23,75			475,00		
10.5	97592	LUMINÁRIA TIPO PLAFON, DE SOBREPOR, COM 1 LÂMPADA LED DE 12/13 W, SEM REATOR - FORNECIMENTO E INSTALAÇÃO. AF_02/2020	UN	20,00	33,09	40,39			807,80		
10.6	97610	LÂMPADA COMPACTA DE LED 10 W, BASE E27 - FORNECIMENTO E INSTALAÇÃO. AF_02/2020	UN	15,00	15,43	18,84			282,60		
10.7	101875	QUADRO DE DISTRIBUIÇÃO DE ENERGIA EM CHAPA DE AÇO GALVANIZADO, DE EMBUTIR, COM BARRAMENTO TRIFÁSICO, PARA 12 DISJUNTORES DIN 100A - FORNECIMENTO E INSTALAÇÃO. AF_10/2020	UN	1,00	556,08	678,81			678,81		
10.8	101946	QUADRO DE MEDIÇÃO GERAL DE ENERGIA PARA 1 MEDIDOR DE SOBREPOR - FORNECIMENTO E INSTALAÇÃO. AF_10/2020	UN	1,00	137,08	167,33			167,33		
10.9	91927	CABO DE COBRE FLEXÍVEL ISOLADO, 2,5 MM <sup>2</sup> , ANTI-CHAMA 0,6/1,0 KV, PARA CIRCUITOS TERMINAIS - FORNECIMENTO E INSTALAÇÃO. AF_12/2015	M	300,00	5,34	6,52			1.956,00		
10.10	91842	ELETRODUTO FLEXÍVEL CORRUGADO, PVC, DN 20 MM (1/2"), PARA CIRCUITOS TERMINAIS, INSTALADO EM LAJE - FORNECIMENTO E INSTALAÇÃO. AF_12/2015	M	126,40	4,34	5,30			669,90		
10.11	91834	ELETRODUTO FLEXÍVEL CORRUGADO, PVC, DN 25 MM (3/4"), PARA CIRCUITOS TERMINAIS, INSTALADO EM FORRO - FORNECIMENTO E INSTALAÇÃO. AF_12/2015	M	600,00	7,50	9,16			5.496,00		
10.12	91836	ELETRODUTO FLEXÍVEL CORRUGADO, PVC, DN 32 MM (1"), PARA CIRCUITOS TERMINAIS, INSTALADO EM FORRO - FORNECIMENTO E INSTALAÇÃO. AF_12/2015	M	50,00	9,74	11,89			594,50		
10.13	CPU - 025	DISPOSITIVO DPS CLASSE II, 1 POLO, TENSAO MAXIMA DE 175 V, CORRENTE MAXIMA DE *20* KA (TIPO AC)	UND	5,00	78,72	96,09			480,45		
10.14	101890	DISJUNTOR MONOPOLAR TIPO NEMA, CORRENTE NOMINAL DE 10 ATÉ 30A - FORNECIMENTO E INSTALAÇÃO. AF_10/2020	UN	10,00	13,17	16,08			160,80		
10.15	101893	DISJUNTOR TRIPOLAR TIPO NEMA, CORRENTE NOMINAL DE 10 ATÉ 50A - FORNECIMENTO E INSTALAÇÃO. AF_10/2020	UN	15,00	76,29	93,13			1.396,95		



# N Guimarães

## Construções

10.16	97887	CAIXA ENTERRADA ELÉTRICA RETANGULAR, EM ALVENARIA COM TIJOLOS CERÂMICOS MACIÇOS, FUNDO COM BRITA, DIMENSÕES INTERNAS: 0,4X0,4X0,4 M. AF_12/2020	UN	3,00	218,83	267,13	801,39
10.17	97605	LUMINÁRIA ARANDELA TIPO MEIA LUA, DE SOBREPOR, COM 1 LÂMPADA LED DE 6 W, SEM REATOR - FORNECIMENTO E INSTALAÇÃO. AF_02/2020	UN	10,00	101,25	123,60	1.236,00
							<b>138.784,61</b>
11.0	<b>PINTURA</b>						
11.1	CPU - 026	PINTURA DE ACABAMENTO COM APLICAÇÃO DE FUNDO PREPARADOR EPOXI, 01 DEMÃO DE MASSA EPOXI E 02 DEMÃOS DE TINTA ESMALTE EPOXI BRANCO, E = 35 MICRA P/DEMÃO - R1	M2	2.001,22	56,81	69,35	138.784,61
							<b>3.162,11</b>
12.0	<b>LIMPEZA FINAL DA OBRA</b>						
12.1	CPU - 027	LIMPEZA DA OBRA	M2	1.166,83	2,22	2,71	3.162,11
							<b>R\$ 422.142,92</b>
<b>TOTAL GERAL DA PLANILHA</b>							

**GYOVANA  
 NOGUEIRA  
 GUIMARAES:  
 62010609360**

Assinado digitalmente por GYOVANA NOGUEIRA GUIMARAES:62010609360  
 DN: C=BR, O=ICP-Brasil, OU=12073743000170, OU=Secretaria da Receita Federal do Brasil - RFB, OU=RFB e-CPF A1, OU=(EM BRANCO), OU=presencial, CN=GYOVANA NOGUEIRA GUIMARAES:62010609360  
 Razão: Eu sou o autor deste documento  
 Localização: sua localização de assinatura aqui  
 Data: 2022.03.22 16:38:59-03'00'  
 Foxit PDF Reader Versão: 11.2.1

Gyovana Nogueira Guimarães  
 Sócia – Administrativa

**JOAO ANTONIO  
 BRUSACA ALMEIDA:  
 33000522700**

Assinado digitalmente por JOAO ANTONIO BRUSACA ALMEIDA: 33000522700  
 DN: C=BR, O=ICP-Brasil, OU=12073743000170, OU=Secretaria de Receita Federal do Brasil - RFB, OU=RFB e-CPF A1, OU=(EM BRANCO), OU=presencial, CN=JOAO ANTONIO BRUSACA ALMEIDA:33000522700  
 Razão: Eu sou o autor deste documento  
 Localização: sua localização de assinatura aqui  
 Data: 2022.03.22 16:41:26-03'00'  
 Foxit PDF Reader Versão: 11.2.1

João Antônio Brusaca Almeida  
 Engenheiro Civil – CREA 2004977310-MA





**CRONOGRAMA FÍSICO-FINANCEIRO – SECRETARIA MUNICIPAL DE ASSISTÊNCIA SOCIAL**

CRONOGRAMA FÍSICO – FINANCEIRO															
ITEM	DISCRIMINAÇÃO DA ETAPA	VALOR (R\$)	%	MENSAL											
				1ª	2ª	3ª	4ª	5ª	6ª	7ª	8ª	9ª	10ª	11ª	12ª
1.0	SERVIÇOS INICIAIS	11.706,30	2,77	8,40%	8,40%	8,30%	8,30%	8,30%	8,30%	8,30%	8,30%	8,30%	8,40%	8,40%	
2.0	ADMINISTRAÇÃO E MOBILIZAÇÃO	30.335,47	7,19	8,40%	8,40%	8,30%	8,30%	8,30%	8,30%	8,30%	8,30%	8,30%	8,40%	8,40%	
3.0	ESQUADRIAS	28.543,86	6,76	8,40%	8,40%	8,30%	8,30%	8,30%	8,30%	8,30%	8,30%	8,30%	8,40%	8,40%	
4.0	ALVENARIA	70.818,98	16,78	8,40%	8,40%	8,30%	8,30%	8,30%	8,30%	8,30%	8,30%	8,30%	8,40%	8,40%	
5.0	COBERTURA	56.264,61	13,33	8,40%	8,40%	8,30%	8,30%	8,30%	8,30%	8,30%	8,30%	8,30%	8,40%	8,40%	
6.0	REVESTIMENTO	22.629,59	5,36	8,40%	8,40%	8,30%	8,30%	8,30%	8,30%	8,30%	8,30%	8,30%	8,40%	8,40%	
7.0	PISOS	28.427,34	6,73	8,40%	8,40%	8,30%	8,30%	8,30%	8,30%	8,30%	8,30%	8,30%	8,40%	8,40%	
8.0	INSTALAÇÕES HIDRÁULICAS	5.447,97	1,29	8,40%	8,40%	8,30%	8,30%	8,30%	8,30%	8,30%	8,30%	8,30%	8,40%	8,40%	
9.0	INSTALAÇÕES SANITÁRIAS	8.884,75	2,11	8,40%	8,40%	8,30%	8,30%	8,30%	8,30%	8,30%	8,30%	8,30%	8,40%	8,40%	
10.0	INSTALAÇÕES ELÉTRICAS	17.137,33	4,06	8,40%	8,40%	8,30%	8,30%	8,30%	8,30%	8,30%	8,30%	8,30%	8,40%	8,40%	
11.0	PINTURA	138.784,61	32,88	8,40%	8,40%	8,30%	8,30%	8,30%	8,30%	8,30%	8,30%	8,30%	8,40%	8,40%	
12.0	LIMPEZA FINAL DA OBRA	3.162,11	0,75	8,40%	8,40%	8,30%	8,30%	8,30%	8,30%	8,30%	8,30%	8,30%	8,40%	8,40%	
	<b>TOTAIS PARCIAIS</b>			35.460,00	35.460,00	35.037,86	35.037,86	35.037,86	35.037,86	35.037,86	35.037,86	35.037,86	35.460,00	35.460,00	
	<b>PERCENTUAIS PARCIAIS</b>			8,40%	8,40%	8,30%	8,30%	8,30%	8,30%	8,30%	8,30%	8,30%	8,40%	8,40%	
	<b>TOTAIS ACUMULADOS</b>			35.460,00	70.920,01	105.957,87	140.995,73	176.033,60	211.071,46	246.109,32	281.147,18	316.185,04	351.222,91	386.682,91	
	<b>PERCENTUAIS ACUMULADOS</b>			8,40%	16,80%	25,10%	33,40%	41,70%	50,00%	58,30%	66,60%	74,90%	83,20%	91,60%	
	<b>TOTAL GERAL PLANILHA</b>	<b>422.142,92</b>	<b>100,00</b>												

**GYOVANA NOGUEIRA  
 GUIMARAES:  
 62010609360**

Assinado digitalmente por GYOVANA NOGUEIRA GUIMARAES:  
 62010609360  
 DN: C=BR, O=ICP-Brasil, OU=12073743000170, OU=Secretaria da Receita Federal do Brasil - RFB, OU=RFB e-CPF A1, OU=(EM BRANCO), OU=Presencial, CN=GYOVANA NOGUEIRA GUIMARAES/62010609360  
 Razão: Eu sou o autor deste documento  
 Localização: sua localização de assinatura aqui  
 Data: 2022.03.22 16:39:39-03'00'  
 Fonte: PDF Reader Versão: 11.2.1

**Gyovana Nogueira Guimarães**

**Sócia – Administrativa**

**JOAO ANTONIO BRUSACA  
 ALMEIDA:33000522700**

Assinado digitalmente por JOAO ANTONIO BRUSACA ALMEIDA:33000522700  
 DN: C=BR, O=ICP-Brasil, OU=12073743000170, OU=Secretaria da Receita Federal do Brasil - RFB, OU=RFB e-CPF A1, OU=(EM BRANCO), OU=Presencial, CN=JOAO ANTONIO BRUSACA ALMEIDA/33000522700  
 Razão: Eu sou o autor deste documento  
 Localização: sua localização de assinatura aqui  
 Data: 2022.03.22 15:40:38-03'00'  
 Fonte: PDF Reader Versão: 11.2.1

**João Antônio Brusaca Almeida**

**Engenheiro Civil – CREA 2004977310-MA**



